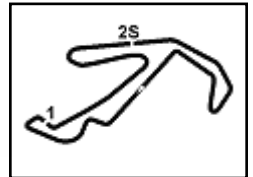




RENAULT SPORT



Misano World Circuit 4.226 m

6 Ore di Misano Formula Renault 2.0 Italia - Classifica Qualifiche

Miglior Giro: = 1'36.784 - 4,226 km - Media 157,191 km/h

Num.	Conducente	Concorrente	Scuderia	Auto	Classe	Tempo	Dist.	Rel.	Giri
1	9 GILARDONI Kevin (ITA)	GSK	GSK Grand Prix			1'36.784			14
2	58 ORSINI Dario (ITA)	GSK	GSK Grand Prix			1'37.083	0.299	0.299	16
3	55 DEFENDI Luca (ITA)	Team Torino	Team Torino			1'37.148	0.364	0.065	15
4	14 HABULIN Kristijan (HR)	Habulin Kristijan	Kreator Racing Team			1'37.873	1.089	0.725	15
5	8 POLLINI Giacomo (ITA)	Pollini Maurizio	Green Goblin By Facondini			1'37.954	1.170	0.081	17
6	21 BRACOTTI Francesco (ITA)	Facondini Maurizio	Green Goblin By Facondini			1'38.176	1.392	0.222	11
7	53 PAGGI Lorenzo (ITA)	Team Torino	Team Torino			1'38.530	1.746	0.354	14
8	27 CAPITANIO Dario (ITA)	Team Torino	Team Torino			1'38.640	1.856	0.110	14
9	11 CAZZANIGA Daniele (ITA)	Cazzaniga Daniele	Viola Formula Racing			1'38.647	1.863	0.007	14
10	51 POLLINI Matteo (ITA)	GSK	GSK Grand Prix			1'38.730	1.946	0.083	12
11	26 BARLETTA Mirko (ITA)	Barletta Mirko	FTF Competizioni			1'38.893	2.109	0.163	14
12	73 PECCENINI Pietro (ITA)	Peccenini Pietro	TS Corse			1'39.261	2.477	0.368	16
13	10 GATTO Simone (ITA)	Gatto Simone	TS Corse			1'39.899	3.115	0.638	16
14	6 EBNER Marcus (ITA)	Ebner Marcus	TS Corse			1'41.092	4.308	1.193	17

Tempo di Qualificazione: (110% di 1'37.005): 1'46.706

Direttore di Gara : Fabrizio Fondacci

	Inizio	Fine
21/07/2012	11:34	12:08

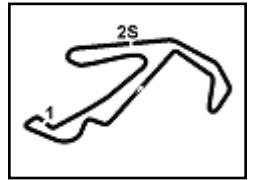
Esposta alle:

Powered By:
FICr Perugia Timing





RENAULT SPORT



Misano World Circuit 4.226 m

6 Ore di Misano Formula Renault 2.0 Italia - Ideal Time Qualifiche

Num.	Concorrente	Auto	Tratto 1	Tratto 2	Tratto 3	Ideal Time	Tempo Ufficiale	Pos.	Diff.
1	9	GILARDONI K. (ITA)	24.796	37.649	34.282	1'36.727	1'36.784	1	0.057
2	58	ORSINI D. (ITA)	25.056	37.685	34.342	1'37.083	1'37.083	2	0.000
3	55	DEFENDI L. (ITA)	24.981	37.660	34.486	1'37.127	1'37.148	3	0.021
4	8	POLLINI G. (ITA)	25.071	37.819	34.806	1'37.696	1'37.954	5	0.258
5	14	HABULIN K. (HR)	25.247	37.903	34.633	1'37.783	1'37.873	4	0.090
6	21	BRACOTTI F. (ITA)	25.242	38.000	34.769	1'38.011	1'38.176	6	0.165
7	53	PAGGI L. (ITA)	25.353	37.997	34.909	1'38.259	1'38.530	7	0.271
8	11	CAZZANIGA D. (ITA)	25.535	37.972	34.874	1'38.381	1'38.647	9	0.266
9	27	CAPITANIO D. (ITA)	25.209	38.285	35.021	1'38.515	1'38.640	8	0.125
10	51	POLLINI M. (ITA)	25.433	38.101	35.157	1'38.691	1'38.730	10	0.039
11	73	PECENINI P. (ITA)	25.370	38.441	34.907	1'38.718	1'39.261	12	0.543
12	26	BARLETTA M. (ITA)	25.428	38.338	34.971	1'38.737	1'38.893	11	0.156
13	10	GATTO S. (ITA)	25.487	38.610	35.345	1'39.442	1'39.899	13	0.457
14	6	EBNER M. (ITA)	26.142	38.845	35.821	1'40.808	1'41.092	14	0.284
Ideal Time Assoluto			24.796	37.649	34.282	1'36.727			

Powered By:
FICr Perugia Timing

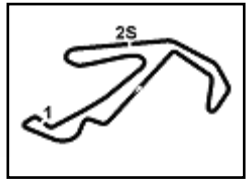




RENAULT SPORT

FORMULA
RENAULT 2.0
ITALIA

Misano
MWC
World Circuit



Misano World Circuit 4.226 m

6 Ore di Misano

Formula Renault 2.0 Italia - Velocità Qualifiche

Miglior Giro:

1	9 GILARDONI Kevin	1'36.784
2	58 ORSINI Dario	1'37.083
3	55 DEFENDI Luca	1'37.148
4	14 HABULIN Kristijan	1'37.873
5	8 POLLINI Giacomo	1'37.954
6	21 BRACOTTI Francesco	1'38.176
7	53 PAGGI Lorenzo	1'38.530
8	27 CAPITANIO Dario	1'38.640
9	11 CAZZANIGA Daniele	1'38.647
10	51 POLLINI Matteo	1'38.730
11	26 BARLETTA Mirko	1'38.893
12	73 PECCENINI Pietro	1'39.261
13	10 GATTO Simone	1'39.899
14	6 EBNER Marcus	1'41.092

Velocità

1	21 BRACOTTI Francesco	199.3
2	8 POLLINI Giacomo	198.9
3	9 GILARDONI Kevin	198.9
4	6 EBNER Marcus	198.2
5	53 PAGGI Lorenzo	198.2
6	10 GATTO Simone	198.2
7	14 HABULIN Kristijan	197.8
8	55 DEFENDI Luca	197.8
9	11 CAZZANIGA Daniele	197.4
10	58 ORSINI Dario	197.4
11	26 BARLETTA Mirko	197.4
12	27 CAPITANIO Dario	197.1
13	51 POLLINI Matteo	196.4
14	73 PECCENINI Pietro	195.7

Tratto 1

1	9 GILARDONI K.	24.796
2	55 DEFENDI L.	24.981
3	58 ORSINI D.	25.056
4	8 POLLINI G.	25.071
5	27 CAPITANIO D.	25.209
6	21 BRACOTTI F.	25.242
7	14 HABULIN K.	25.247
8	53 PAGGI L.	25.353
9	73 PECCENINI P.	25.370
10	26 BARLETTA M.	25.428
11	51 POLLINI M.	25.433
12	10 GATTO S.	25.487
13	11 CAZZANIGA D.	25.535
14	6 EBNER M.	26.142

Tratto 2

1	9 GILARDONI K.	37.649
2	55 DEFENDI L.	37.660
3	58 ORSINI D.	37.685
4	8 POLLINI G.	37.819
5	14 HABULIN K.	37.903
6	11 CAZZANIGA D.	37.972
7	53 PAGGI L.	37.997
8	21 BRACOTTI F.	38.000
9	51 POLLINI M.	38.101
10	27 CAPITANIO D.	38.285
11	26 BARLETTA M.	38.338
12	73 PECCENINI P.	38.441
13	10 GATTO S.	38.610
14	6 EBNER M.	38.845

Tratto 3

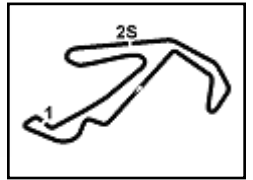
1	9 GILARDONI K.	34.282
2	58 ORSINI D.	34.342
3	55 DEFENDI L.	34.486
4	14 HABULIN K.	34.633
5	21 BRACOTTI F.	34.769
6	8 POLLINI G.	34.806
7	11 CAZZANIGA D.	34.874
8	73 PECCENINI P.	34.907
9	53 PAGGI L.	34.909
10	26 BARLETTA M.	34.971
11	27 CAPITANIO D.	35.021
12	51 POLLINI M.	35.157
13	10 GATTO S.	35.345
14	6 EBNER M.	35.821

Powered By:
FICr Paraglia Timing





RENAULT SPORT



6 Ore di Misano

Formula Renault 2.0 Italia - Analisi Tempi Qualifiche

Misano World Circuit 4.226 m

6 EBNER MARCUS

Giro	Tratto 1	Tratto 2	Tratto 3	T. Giro	km/h
1	38.580	44.807	38.825	2'02.212 P	175,6
2	27.937	39.903	36.401	1'44.241	195,3
3	27.040	39.654	36.495	1'43.189	195,3
4	26.351	40.223	36.355	1'42.929	194,2
5	26.676	40.301	36.672	1'43.649	173,4
6	26.763	39.572	36.315	1'42.650	198,2
7	26.508	39.071	36.228	1'41.807	196,0
8	26.542	39.123	36.136	1'41.801	194,6
9	27.975	39.431	36.066	1'43.472	195,3
10	26.324	38.940	36.122	1'41.386	194,9
11	29.001	40.627	1'59.773	3'09.401 P	194,6
12	36.521	40.642	36.947	1'54.110 P	195,7
13	26.142	39.200	36.477	1'41.819	193,5
14	26.237	39.298	35.837	1'41.372	194,2
15	26.427	39.001	35.821	1'41.249	194,6
16	26.228	38.845	36.019	1'41.092	194,2
17	26.490	39.062	36.119	1'41.671	193,2

8 POLLINI GIACOMO

Giro	Tratto 1	Tratto 2	Tratto 3	T. Giro	km/h
1	34.551	42.477	36.979	1'54.007 P	193,9
2	26.285	41.391	35.368	1'43.044	197,8
3	25.709	38.310	35.060	1'39.079	197,8
4	25.327	38.116	34.999	1'38.442	197,4
5	25.457	38.148	34.915	1'38.520	196,7
6	25.325	38.106	35.203	1'38.634	198,2
7	25.367	37.866	35.148	1'38.381	198,9
8	28.004	42.020	37.108	1'47.132	191,2
9	25.462	38.199	35.088	1'38.749	196,4
10	25.638	37.972	35.183	1'38.793	196,0
11	25.433	38.105	34.934	1'38.472	196,4
12	25.183	37.966	34.814	1'37.963	196,7
13	25.071	38.859	37.001	1'40.931	195,3
14	25.464	37.940	35.063	1'38.467	195,2
15	25.329	37.819	34.806	1'37.954	196,4
16	25.369	37.922	34.896	1'38.187	196,7
17	25.818	40.389	36.942	1'43.149	189,1

9 GILARDONI KEVIN

Giro	Tratto 1	Tratto 2	Tratto 3	T. Giro	km/h
1	35.074	42.534	37.054	1'54.662 P	195,3
2	25.688	38.116	37.416	1'41.220	198,2
3	25.136	38.021	34.563	1'37.720	198,2
4	24.992	37.893	34.479	1'37.364	198,2
5	24.971	37.962	34.608	1'37.541	198,9
6	24.947	37.774	34.543	1'37.264	198,9
7	25.095	38.154	4'38.084	5'41.333 P	198,2
8	33.285	40.332	36.027	1'49.644 P	190,1
9	25.133	37.914	34.816	1'37.863	196,7
10	24.914	37.688	34.452	1'37.054	198,5
11	29.881	40.590	36.158	1'46.629	197,8
12	24.859	37.649	34.402	1'36.910	198,9
13	24.954	37.873	34.331	1'37.158	197,1
14	24.796	37.706	34.282	1'36.784	198,5

10 GATTO SIMONE

Giro	Tratto 1	Tratto 2	Tratto 3	T. Giro	km/h
1	41.473	46.519	37.453	2'05.445 P	194,2
2	26.404	39.808	36.003	1'42.215	198,2
3	25.988	39.359	35.566	1'40.913	197,1
4	31.842	41.078	36.414	1'49.334	173,1
5	25.656	38.898	35.345	1'39.899	197,1
6	25.714	39.066	35.445	1'40.225	197,8
7	31.645	1'13.528	40.682	2'25.855	86,1
8	25.802	38.933	35.435	1'40.170	194,6
9	25.782	38.610	35.985	1'40.377	197,8
10	35.638	42.636	35.425	1'53.699	196,7
11	25.969	47.970	42.462	1'56.401	138,6
12	26.524	53.055	36.421	1'56.000	155,2
13	25.487	39.027	35.428	1'39.942	197,1
14	25.559	38.755	35.509	1'39.823 C	196,7
15	25.439	38.747	35.334	1'39.520 C	194,9
16	25.524	38.770	36.656	1'40.950	197,1

11 CAZZANIGA DANIELE

Giro	Tratto 1	Tratto 2	Tratto 3	T. Giro	km/h
------	----------	----------	----------	---------	------

1	44.982	48.799	39.120	2'12.901 P	165,6
2	27.182	39.784	35.945	1'42.911	196,4
3	33.244	43.373	35.752	1'52.369	194,6
4	25.951	39.452	35.546	1'40.949	197,4
5	25.777	38.485	43.906	1'48.168	196,4
6	26.135	38.756	35.268	1'40.159	194,9
7	25.535	38.540	35.073	1'39.148	196,0
8	25.960	40.116	1'59.397	3'05.473 P	193,2
9	35.241	42.807	36.241	1'54.289 P	182,4
10	26.007	38.502	35.384	1'39.893	197,1
11	25.590	38.228	34.874	1'38.692	196,0
12	25.623	37.972	35.052	1'38.647	197,1
13	25.576	38.867	36.387	1'40.830	176,8
14	2'30.553	46.874	42.542	3'59.969	147,3

14 HABULIN KRISTIJAN

Giro	Tratto 1	Tratto 2	Tratto 3	T. Giro	km/h
1	43.470	46.576	37.604	2'07.650 P	192,5
2	26.656	38.923	35.296	1'40.875	197,4
3	25.554	38.188	35.016	1'38.758	196,0
4	25.534	38.039	34.863	1'38.436	197,8
5	25.247	38.014	34.661	1'37.922	197,8
6	25.884	38.409	35.114	1'39.407	197,1
7	25.290	37.950	34.633	1'37.873	196,7
8	26.851	38.446	3'51.989	4'57.286 P	195,5
9	40.698	41.889	35.945	1'58.532 P	182,7
10	25.344	37.907	34.647	1'37.898	197,1
11	25.393	37.903	34.690	1'37.986	197,4
12	25.270	38.506	34.861	1'38.637	196,7
13	25.404	38.004	34.730	1'38.138	196,7
14	25.400	38.065	34.805	1'38.270	196,4
15	29.896	41.839	36.497	1'48.232	186,5

21 BRACOTTI FRANCESCO

Giro	Tratto 1	Tratto 2	Tratto 3	T. Giro	km/h
1	36.540	41.886	37.392	1'55.818 P	195,3
2	25.621	39.044	35.242	1'39.907	197,1
3	25.743	38.161	34.866	1'38.770 C	197,1
4	25.242	38.101	34.833	1'38.176	197,8
5	25.575	38.143	34.769	1'38.487	198,9
6	25.401	38.567	40.849	1'44.817	173,4
7	25.306	38.000	34.917	1'38.223	199,3
8	25.686	38.298	35.851	1'39.835	196,4
9	25.495	38.136	34.829	1'38.460	197,4
10	25.835	41.103	41.776	1'48.714	187,2
11	25.704	38.006	34.852	1'38.562	197,4

26 BARLETTA MIRKO

Giro	Tratto 1	Tratto 2	Tratto 3	T. Giro	km/h
1	29.832	44.943	36.263	1'51.038 P	191,2
2	26.175	39.348	35.927	1'41.450	197,4
3	25.918	41.643	36.566	1'44.127	153,2
4	25.797	38.661	35.233	1'39.691	194,6
5	25.504	38.462	35.187	1'39.153	196,4
6	25.684	38.501	35.350	1'39.535	196,0
7	26.111	39.227	4'44.352	5'49.690 P	193,5
8	33.019	41.904	36.418	1'51.341 P	181,2
9	25.729	38.600	35.263	1'39.592	196,7
10	25.818	38.338	35.103	1'39.259	195,7
11	25.470	38.373	35.050	1'38.893	194,6
12	25.529	38.511	34.971	1'39.011	193,9
13	25.428	38.561	35.044	1'39.033	193,5
14	25.656	38.680	35.573	1'39.909	192,2

27 CAPITANIO DARIO

Giro	Tratto 1	Tratto 2	Tratto 3	T. Giro	km/h
1	33.157	40.662	36.498	1'50.317 P	191,8
2	26.118	39.109	35.584	1'40.811	193,9
3	25.626	38.622	35.121	1'39.369	197,1
4	25.489	38.647	35.201	1'39.337	195,7
5	25.327	39.275	35.412	1'40.014	192,9
6	25.559	38.778	35.164	1'39.501	194,9
7	25.591	38.400	4'03.469	5'07.460 P	196,4
8	34.958	39.826	35.574	1'50.358 P	192,2
9	25.475	38.453	35.059	1'38.987	195,7
10	25.416	38.285	35.039	1'38.740	193,2
11	25.209	38.410	35.021	1'38.640	193,9
12	25.247	38.518	35.301	1'39.066	193,9

51 POLLINI MATTEO

Giro	Tratto 1	Tratto 2	Tratto 3	T. Giro	km/h
1	39.273	41.705	36.851	1'57.829 P	192,9
2	26.336	38.788	35.509	1'40.633	195,3
3	25.725	38.391	35.910	1'40.026	193,9
4	25.995	38.221	35.645	1'39.861	195,7
5	25.689	38.391	35.294	1'39.374	196,4
6	25.611	38.440	35.482	1'39.533	195,3
7	25.581	38.387	35.222	1'39.190	195,7
8	25.490	38.292	35.157	1'38.939	194,9
9	25.433	38.101	35.196	1'38.730	196,4
10	26.413	39.086	35.498	1'40.997	195,3
11	25.801	38.455	35.423	1'39.679	195,7
12	25.834	38.405	35.385	1'39.624	195,3

53 PAGGI LORENZO

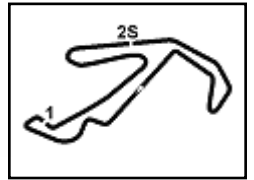
Giro	Tratto 1	Tratto 2	Tratto 3	T. Giro	km/h
1	36.916	44.444	37.941	1'59.301 P	194,2
2	27.043	38.987	35.519	1'41.549	197,8
3	25.937	38.360	35.437	1'39.734	198,2
4	25.864	38.176	35.233	1'39.273	197,1
5	25.807	38.286	34.946	1'39.039	197,1
6	27.206	38.606	5'02.173	6'07.985 P	194,4
7	34.511	40.504	36.792	1'51.807 P	193,5
8	26.315	38.328	35.423	1'40.066	197,1
9	25.836	38.297	35.295	1'39.428	196,4
10	25.570</				



RENAULT SPORT

FORMULA
RENAULT 2.0
ITALIA

Misano
MWC
World Circuit



Misano World Circuit 4.226 m

6 Ore di Misano

Formula Renault 2.0 Italia - Analisi Tempi Qualifiche

2 / 2

6	25.737	38.612	35.438	1'39.787	194,9
7	25.494	38.907	35.286	1'39.687	194,2
8	25.370	38.559	44.854	1'48.783	194,9
9	25.763	38.805	35.395	1'39.963	193,9
10	25.719	38.621	35.258	1'39.598	194,2
11	29.864	50.784	39.019	1'59.667	
12	25.725	38.629	34.907	1'39.261	194,2
13	25.910	38.830	35.396	1'40.136	193,5
14	25.587	39.075	35.082	1'39.744	194,2
15	25.531	38.847	35.080	1'39.458	195,7
16	25.809	38.441	35.040	1'39.290	194,2

P = Box In/Out - C = Tempo Invalidato

Powered By:
FICr Perugia Timing

