

GRUPPO PERONI RACE 4-5-6 Maggio 2018

REVISED

Clio Cup Italia - Classifica Gara 1

Misano World Circuit 4.226 m

Giri 14 = 59,164 km - Media 134,338 km/h - Tempo di gara 26'25.484

Num.	Conducente	Naz	Concorrente	Scuderia	Auto	Giri	Tempo	Dist.	Rel.	Giro Veloce
1	53 DI LUCA Simone	ITA	Di Luca	Faro Racing	Renault Clio Cup	14	26'25.484			8 1'52.340
2	69 PIPOLO Guglielmo	ITA	Pipolo	Essecorse	Renault Clio Cup	14	26'26.581	1.097	1.097	7 1'52.207
3	3 POLONI Matteo	ITA	Poloni	Essecorse	Renault Clio Cup	14	26'29.028	3.544	2.447	5 1'51.992
4	39 MANCINELLI Christian	ITA	Mancinelli	Melatini Racing	Renault Clio Cup	14	26'36.414	10.930	7.386	4 1'52.338
5	44 JELMINI Felice	ITA	Jelmini	Composit Motorsport	Renault Clio Cup	14	26'37.576	12.092	1.162	13 1'52.945
6	7 MOSCA Andrea	ITA	Mosca	Faro Racing	Renault Clio Cup	14	26'43.195	17.711	5.619	11 1'52.901
7	21 AVBELJ Bostjan	SLO	Avbelj	Lema Racing	Renault Clio Cup	14	26'45.365	19.881	2.170	12 1'52.957
8	16 TREBBI Giacomo	ITA	Trebbi	Team Explorer Motorsport	Renault Clio Cup	14	26'45.864	20.380	0.499	4 1'52.678
9	23 ONGARETTO Fabrizio	ITA	Ongaretto	Composit Motorsport	Renault Clio Cup	14	26'46.646	21.162	0.782	11 1'52.764
10	76 DANETTI Massimiliano	ITA	Danetti	Mc Motortecnica	Renault Clio Cup	14	26'51.397	25.913	4.751	10 1'53.105
11	34 DISTRUTTI Filippo	ITA	Distrutti	Nextone Motorsport	Renault Clio Cup	14	26'52.339	26.855	0.942	11 1'53.356
12	64 CIOCCA Massimiliano	ITA	Ciocca	Melatini Racing	Renault Clio Cup	14	26'52.949	27.465	0.610	13 1'53.499
13	45 FELISA Paolo	ITA	Felisa	Composit Motorsport	Renault Clio Cup	14	26'53.616	28.132	0.667	7 1'53.314
14	6 CASETTA Davide	ITA	Casetta	Faro Racing	Renault Clio Cup	14	26'53.851	28.367	0.235	8 1'53.227
15	17 PASQUALI Daniele	ITA	Pasquali	Essecorse	Renault Clio Cup	14	26'57.120	31.636	3.269	13 1'53.242
16	11 COBELLINI Cristian	ITA	Cobellini	Composit Motorsport	Renault Clio Cup	14	27'04.022	38.538	6.902	9 1'53.316
17	8 DELLA PIA Ermes	ITA	Della Pia	Melatini Racing	Renault Clio Cup	14	27'05.742	40.258	1.720	9 1'54.148
18	25 STEFANI Manuel	ITA	Stefani	Lema Racing	Renault Clio Cup	14	27'06.420	40.936	0.678	7 1'54.113
19	52 SARTORI Simone	ITA	Sartori	Essecorse	Renault Clio Cup	14	27'21.639	56.155	15.219	8 1'54.839
20	33 SABBATINI Alberto	ITA	Brambilla	Renau Italia Press	Renault Clio Cup	14	27'21.826	56.342	0.187	13 1'54.438
21	9 BAIGUERA Andrea	ITA	Baiguera	Oregon Team	Renault Clio Cup	13	25'53.502	1 Giro	1 Giro	11 1'55.534
22	59 PARISINI Marco	ITA	Parisini	Essecorse	Renault Clio Cup	13	26'40.914	1 Giro	47.412	8 1'58.956
----- Esclusi: -----										
EX	20 VALLARINO Lorenzo	ITA	Vallarino	Mc Motortecnica	Renault Clio Cup	14	26'53.194	27.710		13 1'53.127

Partenti:: 23 Non Partiti:: 0 Ritirati:: 0 Non Classificati:: 0 Classificati:: 22 Esclusi:: 1
Giro Veloce N. 5 Num. 3 Matteo Poloni Tempo 1'51.992 Media. 135,845 Km/h

Il Concorrente N.20 (Vallarino) escluso dalla classifica con decisione n.9 dei CC.SS.

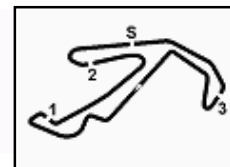
Direttore di Gara : Fabrizio Fondacci

06/05/2018 Inizio 10:33 Fine 11:00

Esposta alle:

FICR PERUGIA TIMING

LIVE TIMING: <http://livetimingmisano.perugiatiming.com/>



Misano World Circuit 4.226 m

GRUPPO PERONI RACE 4-5-6 Maggio 2018

Clio Cup Italia - Classifica Gara 1

Giri 14 = 59,164 km - Media 134,338 km/h - Tempo di gara 26'25.484

Num.	Conducente	Naz	Concorrente	Scuderia	Auto	Giri	Tempo	Dist.	Rel.	Giro Veloce
1	53 DI LUCA Simone	ITA	Di Luca	Faro Racing	Renault Clio Cup	14	26'25.484			8 1'52.340
2	69 PIPOLO Guglielmo	ITA	Pipolo	Essecorse	Renault Clio Cup	14	26'26.581	1.097	1.097	7 1'52.207
3	3 POLONI Matteo	ITA	Poloni	Essecorse	Renault Clio Cup	14	26'29.028	3.544	2.447	5 1'51.992
4	39 MANCINELLI Christian	ITA	Mancinelli	Melatini Racing	Renault Clio Cup	14	26'36.414	10.930	7.386	4 1'52.338
5	44 JELMINI Felice	ITA	Jelmini	Composit Motorsport	Renault Clio Cup	14	26'37.576	12.092	1.162	13 1'52.945
6	7 MOSCA Andrea	ITA	Mosca	Faro Racing	Renault Clio Cup	14	26'43.195	17.711	5.619	11 1'52.901
7	21 AVBELJ Bostjan	SLO	Avbelj	Lema Racing	Renault Clio Cup	14	26'45.365	19.881	2.170	12 1'52.957
8	16 TREBBI Giacomo	ITA	Trebbi	Team Explorer Motorsport	Renault Clio Cup	14	26'45.864	20.380	0.499	4 1'52.678
9	23 ONGARETTO Fabrizio	ITA	Ongaretto	Composit Motorsport	Renault Clio Cup	14	26'46.646	21.162	0.782	11 1'52.764
10	76 DANETTI Massimiliano	ITA	Danetti	Mc Motortechnica	Renault Clio Cup	14	26'51.397	25.913	4.751	10 1'53.105
11	34 DISTRUTTI Filippo	ITA	Distrutti	Nextone Motorsport	Renault Clio Cup	14	26'52.339	26.855	0.942	11 1'53.356
12	64 CIOCCA Massimiliano	ITA	Ciocca	Melatini Racing	Renault Clio Cup	14	26'52.949	27.465	0.610	13 1'53.499
13	20 VALLARINO Lorenzo	ITA	Vallarino	Mc Motortechnica	Renault Clio Cup	14	26'53.194	27.710	0.245	13 1'53.127
14	45 FELISA Paolo	ITA	Felisa	Composit Motorsport	Renault Clio Cup	14	26'53.616	28.132	0.422	7 1'53.314
15	6 CASETTA Davide	ITA	Casetta	Faro Racing	Renault Clio Cup	14	26'53.851	28.367	0.235	8 1'53.227
16	17 PASQUALI Daniele	ITA	Pasquali	Essecorse	Renault Clio Cup	14	26'57.120	31.636	3.269	13 1'53.242
17	11 COBELLINI Cristian	ITA	Cobellini	Composit Motorsport	Renault Clio Cup	14	27'04.022	38.538	6.902	9 1'53.316
18	8 DELLA PIA Ermes	ITA	Della Pia	Melatini Racing	Renault Clio Cup	14	27'05.742	40.258	1.720	9 1'54.148
19	25 STEFANI Manuel	ITA	Stefani	Lema Racing	Renault Clio Cup	14	27'06.420	40.936	0.678	7 1'54.113
20	52 SARTORI Simone	ITA	Sartori	Essecorse	Renault Clio Cup	14	27'21.639	56.155	15.219	8 1'54.839
21	33 SABBATINI Alberto	ITA	Brambilla	Renau Italia Press	Renault Clio Cup	14	27'21.826	56.342	0.187	13 1'54.438
22	9 BAIGUERA Andrea	ITA	Baiguera	Oregon Team	Renault Clio Cup	13	25'53.502	1 Giro	1 Giro	11 1'55.534
23	59 PARISINI Marco	ITA	Parisini	Essecorse	Renault Clio Cup	13	26'40.914	1 Giro	47.412	8 1'58.956

Partenti:: 23 Non Partiti:: 0 Ritirati:: 0 Non Classificati:: 0 Classificati:: 23 Esclusi:: 0

Giro Veloce N. 5 Num. 3 Matteo Poloni Tempo 1'51.992 Media. 135,845 Km/h

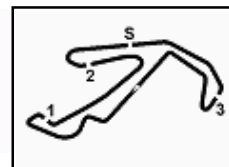
Direttore di Gara : Fabrizio Fondacci

06/05/2018 Inizio 10:33 Fine 11:00

Esposta alle:

FICR PERUGIA TIMING

LIVE TIMING: <http://livetimingmisano.perugiatiming.com/>



GRUPPO PERONI RACE 4-5-6 Maggio 2018

Clio Cup Italia - Griglia di Partenza Gara 1

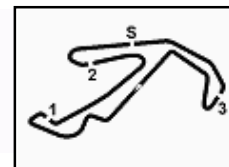
Durata: 25'

REVISED

Misano World Circuit 4.226 m

59	PARISINI M. Renault Clio Cup	1'59.462	52	SARTORI S. Renault Clio Cup	12
25	STEFANI M. Renault Clio Cup	1'55.289	33	SABBATINI A. Renault Clio Cup	11
8	DELLA PIA E. Renault Clio Cup	1'54.324	9	BAIGUERA A. Renault Clio Cup	10
21	AVBELJ B. Renault Clio Cup	1'53.307	11	COBELLINI C. Renault Clio Cup	9
17	PASQUALI D. Renault Clio Cup	1'53.179	64	CIOCCA M. Renault Clio Cup	8
16	TREBBI G. Renault Clio Cup	1'52.972	20	VALLARINO L. Renault Clio Cup	7
76	DANETTI M. Renault Clio Cup	1'52.852	45	FELISA P. Renault Clio Cup	6
6	CASSETTA D. Renault Clio Cup	1'52.781	23	ONGARETTO F. Renault Clio Cup	5
39	MANCINELLI C. Renault Clio Cup	1'52.729	34	DISTRUTTI F. Renault Clio Cup	4
69	PIPOLO G. Renault Clio Cup	1'52.344	7	MOSCA A. Renault Clio Cup	3
53	DI LUCA S. Renault Clio Cup	1'51.685	3	POLONI M. Renault Clio Cup	2
			44	JELMINI F. Renault Clio Cup	1

Il Concorrente N. 52 (Sartori) retrocesso in ultima posizione a seguito di decisione dei CC.SS.



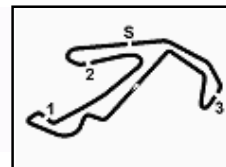
Misano World Circuit 4.226 m

GRUPPO PERONI RACE 4-5-6 Maggio 2018

Clio Cup Italia - Contagiri Gara 1

		Giro													
		1	2	3	4	5	6	7	8	9	10	11	12	13	14
1	44	53	53	53	53	53	53	53	53	53	53	53	53	53	53
2	53	69	69	69	69	69	69	69	69	69	69	69	69	69	69
3	69	44	44	3	3	3	3	3	3	3	3	3	3	3	3
4	3	39	3	44	44	44	39	39	39	39	39	39	39	39	39
5	39	3	39	39	39	39	44	44	44	44	44	44	44	44	44
6	7	7	7	7	7	7	7	7	7	7	7	7	7	7	7
7	76	76	76	76	76	16	16	21	21	21	21	21	21	21	21
8	34	23	23	16	16	76	76	16	16	16	16	16	16	16	16
9	23	16	16	23	21	21	21	76	34	23	23	23	23	23	23
10	6	34	21	21	34	34	34	34	23	34	34	34	34	34	76
11	16	21	34	34	23	23	23	76	76	76	76	76	76	34	34
12	45	6	45	64	64	64	64	64	64	64	64	64	64	64	64
13	21	45	64	20	20	6	6	6	6	20	20	20	20	20	20
14	20	64	20	6	6	20	20	20	20	6	45	45	45	45	45
15	64	20	6	45	45	45	45	45	45	6	6	6	6	6	6
16	25	25	25	25	25	17	17	17	17	17	17	17	17	17	17
17	17	17	17	17	17	25	25	8	8	8	8	11	11	11	11
18	8	8	8	8	8	8	8	25	25	25	11	8	8	8	8
19	33	11	11	11	11	11	11	11	11	11	25	25	25	25	25
20	52	33	33	33	52	52	52	52	52	52	52	52	52	52	52
21	11	52	52	52	33	33	33	33	33	33	33	33	33	33	33
22	59	9	9	9	9	9	9	9	9	9	9	9	9	9	9
23	9	59	59	59	59	59	59	59	59	59	59	59	59	59	59

Final Result		
1	53 DI LUCA S.	Giri 14
2	69 PIPOLO G.	1.097
3	3 POLONI M.	3.544
4	39 MANCINELLI C.	10.930
5	44 JELMINI F.	12.092
6	7 MOSCA A.	17.711
7	21 AVBELJ B.	19.881
8	16 TREBBI G.	20.380
9	23 ONGARETTO F.	21.162
10	76 DANETTI M.	25.913
11	34 DISTRUTTI F.	26.855
12	64 CIOCCA M.	27.465
13	20 VALLARINO L.	27.710
14	45 FELISA P.	28.132
15	6 CASETTA D.	28.367
16	17 PASQUALI D.	31.636
17	11 COBELLINI C.	38.538
18	8 DELLA PIA E.	40.258
19	25 STEFANI M.	40.936
20	52 SARTORI S.	56.155
21	33 SABBATINI A.	56.342
22	9 BAIGUERA A.	1 Giro
23	59 PARISINI M.	1 Giro



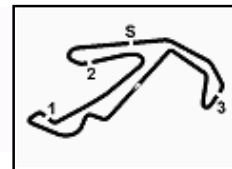
GRUPPO PERONI RACE 4-5-6 Maggio 2018
Clio Cup Italia - Velocità Gara 1

Misano World Circuit 4.226 m

CLASSIFICA			
1	53 DI LUCA Simone	Renault Clio Cup	Giri 14
2	69 PIPOLO Guglielmo	Renault Clio Cup	1.097
3	3 POLONI Matteo	Renault Clio Cup	3.544
4	39 MANCINELLI Christian	Renault Clio Cup	10.930
5	44 JELMINI Felice	Renault Clio Cup	12.092
6	7 MOSCA Andrea	Renault Clio Cup	17.711
7	21 AVBELJ Bostjan	Renault Clio Cup	19.881
8	16 TREBBI Giacomo	Renault Clio Cup	20.380
9	23 ONGARETTO Fabrizio	Renault Clio Cup	21.162
10	76 DANETTI Massimiliano	Renault Clio Cup	25.913
11	34 DISTRUTTI Filippo	Renault Clio Cup	26.855
12	64 CIOCCA Massimiliano	Renault Clio Cup	27.465
13	20 VALLARINO Lorenzo	Renault Clio Cup	27.710
14	45 FELISA Paolo	Renault Clio Cup	28.132
15	6 CASETTA Davide	Renault Clio Cup	28.367
16	17 PASQUALI Daniele	Renault Clio Cup	31.636
17	11 COBELLINI Cristian	Renault Clio Cup	38.538
18	8 DELLA PIA Ermes	Renault Clio Cup	40.258
19	25 STEFANI Manuel	Renault Clio Cup	40.936
20	52 SARTORI Simone	Renault Clio Cup	56.155
21	33 SABBATINI Alberto	Renault Clio Cup	56.342
22	9 BAIGUERA Andrea	Renault Clio Cup	1 Giro
23	59 PARISINI Marco	Renault Clio Cup	1 Giro

SPEED			
1	64 CIOCCA Massimiliano	Renault Clio Cup	179,1
2	23 ONGARETTO Fabrizio	Renault Clio Cup	178,2
3	39 MANCINELLI Christian	Renault Clio Cup	177,6
4	6 CASETTA Davide	Renault Clio Cup	177,6
5	34 DISTRUTTI Filippo	Renault Clio Cup	177,0
6	44 JELMINI Felice	Renault Clio Cup	177,0
7	76 DANETTI Massimiliano	Renault Clio Cup	177,0
8	16 TREBBI Giacomo	Renault Clio Cup	176,8
9	45 FELISA Paolo	Renault Clio Cup	176,8
10	20 VALLARINO Lorenzo	Renault Clio Cup	176,5
11	7 MOSCA Andrea	Renault Clio Cup	176,5
12	17 PASQUALI Daniele	Renault Clio Cup	176,2
13	3 POLONI Matteo	Renault Clio Cup	175,9
14	69 PIPOLO Guglielmo	Renault Clio Cup	175,9
15	11 COBELLINI Cristian	Renault Clio Cup	175,6
16	52 SARTORI Simone	Renault Clio Cup	175,3
17	33 SABBATINI Alberto	Renault Clio Cup	175,3
18	21 AVBELJ Bostjan	Renault Clio Cup	174,8
19	53 DI LUCA Simone	Renault Clio Cup	173,9
20	8 DELLA PIA Ermes	Renault Clio Cup	173,6
21	9 BAIGUERA Andrea	Renault Clio Cup	173,4
22	25 STEFANI Manuel	Renault Clio Cup	173,4
23	59 PARISINI Marco	Renault Clio Cup	171,4

SEG. 1			SEG. 2			SEG. 3			SEG. 4		
1	53 DI LUCA Simone	27.721	1	39 MANCINELLI Christian	27.644	1	3 POLONI Matteo	31.595	1	69 PIPOLO Guglielmo	24.659
2	3 POLONI Matteo	27.835	2	45 FELISA Paolo	27.652	2	76 DANETTI Massimiliano	31.626	2	53 DI LUCA Simone	24.681
3	69 PIPOLO Guglielmo	27.875	3	64 CIOCCA Massimiliano	27.680	3	23 ONGARETTO Fabrizio	31.646	3	16 TREBBI Giacomo	24.687
4	39 MANCINELLI Christian	27.936	4	3 POLONI Matteo	27.724	4	45 FELISA Paolo	31.717	4	39 MANCINELLI Christian	24.689
5	6 CASETTA Davide	27.970	5	69 PIPOLO Guglielmo	27.730	5	69 PIPOLO Guglielmo	31.719	5	7 MOSCA Andrea	24.713
6	44 JELMINI Felice	28.004	6	20 VALLARINO Lorenzo	27.737	6	6 CASETTA Davide	31.719	6	3 POLONI Matteo	24.720
7	21 AVBELJ Bostjan	28.005	7	16 TREBBI Giacomo	27.738	7	39 MANCINELLI Christian	31.726	7	23 ONGARETTO Fabrizio	24.720
8	16 TREBBI Giacomo	28.072	8	76 DANETTI Massimiliano	27.741	8	44 JELMINI Felice	31.795	8	64 CIOCCA Massimiliano	24.783
9	17 PASQUALI Daniele	28.100	9	23 ONGARETTO Fabrizio	27.773	9	11 COBELLINI Cristian	31.829	9	21 AVBELJ Bostjan	24.816
10	20 VALLARINO Lorenzo	28.230	10	53 DI LUCA Simone	27.805	10	16 TREBBI Giacomo	31.833	10	6 CASETTA Davide	24.844
11	76 DANETTI Massimiliano	28.235	11	34 DISTRUTTI Filippo	27.836	11	17 PASQUALI Daniele	31.840	11	76 DANETTI Massimiliano	24.872
12	7 MOSCA Andrea	28.249	12	7 MOSCA Andrea	27.857	12	7 MOSCA Andrea	31.845	12	44 JELMINI Felice	24.879
13	34 DISTRUTTI Filippo	28.292	13	21 AVBELJ Bostjan	27.881	13	53 DI LUCA Simone	31.851	13	20 VALLARINO Lorenzo	24.916
14	45 FELISA Paolo	28.304	14	6 CASETTA Davide	27.913	14	20 VALLARINO Lorenzo	31.854	14	17 PASQUALI Daniele	24.919
15	8 DELLA PIA Ermes	28.307	15	11 COBELLINI Cristian	27.981	15	34 DISTRUTTI Filippo	31.863	15	11 COBELLINI Cristian	24.924
16	11 COBELLINI Cristian	28.350	16	44 JELMINI Felice	27.997	16	64 CIOCCA Massimiliano	31.909	16	34 DISTRUTTI Filippo	24.940
17	23 ONGARETTO Fabrizio	28.357	17	17 PASQUALI Daniele	28.024	17	21 AVBELJ Bostjan	31.960	17	45 FELISA Paolo	24.943
18	25 STEFANI Manuel	28.361	18	33 SABBATINI Alberto	28.088	18	33 SABBATINI Alberto	32.115	18	33 SABBATINI Alberto	24.975
19	64 CIOCCA Massimiliano	28.512	19	25 STEFANI Manuel	28.112	19	9 BAIGUERA Andrea	32.241	19	8 DELLA PIA Ermes	25.011
20	52 SARTORI Simone	28.550	20	52 SARTORI Simone	28.134	20	25 STEFANI Manuel	32.243	20	25 STEFANI Manuel	25.055
21	9 BAIGUERA Andrea	28.695	21	8 DELLA PIA Ermes	28.200	21	8 DELLA PIA Ermes	32.249	21	9 BAIGUERA Andrea	25.074
22	33 SABBATINI Alberto	28.766	22	9 BAIGUERA Andrea	28.260	22	52 SARTORI Simone	32.380	22	52 SARTORI Simone	25.267
23	59 PARISINI Marco	29.851	23	59 PARISINI Marco	28.957	23	59 PARISINI Marco	33.551	23	59 PARISINI Marco	26.246



GRUPPO PERONI RACE 4-5-6 Maggio 2018
Clio Cup Italia - Analisi Tempi Gara 1

Start at 10:33'21.686

3 M. POLONI (1'51.992)							
Giro	Seg.1	Seg.2	Seg.3	Seg.4	T. Giro	km/h	Local Time
1		28.486	32.014	25.106	2'02.026	175,3	10:35'23.712
2	28.125	27.915	32.296	25.832	1'54.168	175,9	10:37'17.880
3	28.182	27.854	31.927	25.012	1'52.975	172,8	10:39'10.855
4	28.065	28.177	31.706	24.720	1'52.668	175,0	10:41'03.523
5	27.835	27.724	31.673	24.760	1'51.992	174,8	10:42'55.515
6	27.906	27.797	31.741	24.833	1'52.277	174,5	10:44'47.792
7	27.936	27.805	31.595	24.761	1'52.097	175,0	10:46'39.889
8	27.999	28.892	31.808	24.740	1'53.439	174,2	10:48'33.328
9	28.172	27.908	31.922	24.782	1'52.784	173,6	10:50'26.112
10	27.846	27.835	31.800	24.731	1'52.212	174,2	10:52'18.324
11	28.201	28.049	31.780	24.822	1'52.852	174,2	10:54'11.176
12	27.950	27.900	31.760	25.037	1'52.647	174,2	10:56'03.823
13	28.010	28.091	31.696	25.176	1'52.973	175,3	10:57'56.796
14	29.194	28.054	31.817	24.853	1'53.918	174,5	10:59'50.714

12	28.569	28.643	32.333	25.734	1'55.279	170,6	10:56'38.411
13	28.860	28.200	32.513	25.040	1'54.613	171,4	10:58'33.024
14	28.543	28.308	32.370	25.183	1'54.404	171,7	11:00'27.428

6 D. CASSETTA (1'53.227)							
Giro	Seg.1	Seg.2	Seg.3	Seg.4	T. Giro	km/h	Local Time
1		28.874	32.989	25.914	2'06.849	176,8	10:35'28.535
2	29.450	28.691	32.610	25.667	1'56.418	175,3	10:37'24.953
3	30.297	28.837	32.311	25.210	1'56.655	176,5	10:39'21.608
4	28.469	30.296	32.082	25.189	1'56.036	175,3	10:41'17.644
5	28.162	28.109	32.120	25.050	1'53.441	176,2	10:43'11.085
6	28.507	28.358	31.899	25.120	1'53.884	176,2	10:45'04.969
7	28.246	28.367	31.756	24.897	1'53.266	175,3	10:46'58.235
8	27.970	28.374	31.920	24.963	1'53.227	174,8	10:48'51.462
9	28.221	27.913	31.945	25.700	1'53.779	177,6	10:50'45.241
10	28.505	29.201	31.968	25.125	1'54.799	176,8	10:52'40.400
11	29.555	28.468	31.989	24.996	1'55.008	176,8	10:54'35.048
12	28.631	28.090	31.719	24.844	1'53.284	177,3	10:56'28.332
13	28.640	28.432	31.883	24.850	1'53.805	176,8	10:58'22.137
14	28.271	27.935	31.808	25.386	1'53.400	174,5	11:00'15.537

9 A. BAIGUERA (1'55.534)							
Giro	Seg.1	Seg.2	Seg.3	Seg.4	T. Giro	km/h	Local Time
1		40.102	33.636	26.541	2'23.586	165,9	10:35'45.272
2	30.174	29.379	32.695	25.399	1'57.647	172,2	10:37'42.919
3	29.439	29.084	32.241	25.144	1'55.908	173,4	10:39'38.827
4	29.116	28.628	32.906	25.665	1'56.315	166,9	10:41'35.142
5	29.147	28.904	32.757	25.627	1'56.435	166,4	10:43'31.577
6	28.813	28.672	32.717	25.908	1'56.110	168,0	10:45'27.687
7	28.781	28.705	33.013	25.666	1'56.165	166,9	10:47'23.852
8	28.792	28.594	33.322	25.631	1'56.339	167,4	10:49'20.191
9	28.877	28.624	33.371	25.774	1'56.646	166,9	10:51'16.837
10	28.961	28.260	32.592	25.899	1'55.712	170,6	10:53'12.549
11	29.154	28.727	32.579	25.074	1'55.534	170,1	10:55'08.083
12	28.695	28.689	33.076	25.472	1'55.932	165,4	10:57'04.015
13	29.112	28.700	34.829	38.532	2'11.173P	162,4	10:59'15.188

7 A. MOSCA (1'52.901)							
Giro	Seg.1	Seg.2	Seg.3	Seg.4	T. Giro	km/h	Local Time
1		28.995	32.657	25.705	2'05.529	175,6	10:35'27.215
2	29.072	28.325	32.413	25.278	1'55.088	175,3	10:37'22.303
3	28.249	28.146	31.925	25.250	1'53.570	175,3	10:39'15.873
4	28.268	28.152	32.032	25.269	1'53.721	175,3	10:41'09.594
5	28.953	28.110	31.985	25.860	1'54.908	176,5	10:43'04.502
6	28.341	27.948	31.915	26.215	1'54.419	174,8	10:44'58.921
7	28.301	28.140	31.956	25.085	1'53.482	176,2	10:46'52.403
8	28.999	27.857	31.978	24.799	1'53.633	175,3	10:48'46.036
9	28.365	27.977	31.981	24.801	1'53.124	175,3	10:50'39.160
10	28.398	27.965	32.019	24.868	1'53.250	174,8	10:52'32.410
11	28.261	27.900	32.027	24.713	1'52.901	175,3	10:54'25.311
12	28.272	27.891	31.845	24.908	1'52.916	175,9	10:56'18.227
13	28.313	27.879	31.954	24.937	1'53.083	175,3	10:58'11.310
14	28.310	28.045	31.918	25.298	1'53.571	174,5	11:00'04.881

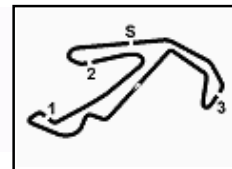
11 C. COBELLINI (1'53.316)							
Giro	Seg.1	Seg.2	Seg.3	Seg.4	T. Giro	km/h	Local Time
1		30.545	33.220	25.910	2'17.517	173,6	10:35'39.203
2	29.466	28.767	32.591	26.499	1'57.323	174,8	10:37'36.526
3	29.307	28.627	32.372	25.204	1'55.510	173,1	10:39'32.036
4	28.796	28.249	31.969	25.360	1'54.374	173,4	10:41'26.410
5	28.889	28.607	32.010	24.942	1'54.448	173,9	10:43'20.858
6	28.764	28.143	31.958	25.365	1'54.230	173,6	10:45'15.088
7	28.801	28.234	32.078	25.006	1'54.119	173,6	10:47'09.207
8	28.662	28.457	32.052	25.125	1'54.296	173,9	10:49'03.503
9	28.418	28.077	31.829	24.992	1'53.316	174,8	10:50'56.819
10	28.562	28.053	32.049	25.137	1'53.801	175,6	10:52'50.620
11	28.498	27.994	32.256	24.924	1'53.672	175,0	10:54'44.292
12	28.540	27.981	32.224	25.007	1'53.752	173,1	10:56'38.044
13	28.350	28.179	32.071	25.099	1'53.699	173,6	10:58'31.743
14	28.445	28.318	32.148	25.054	1'53.965	173,6	11:00'25.708

8 E. DELLA PIA (1'54.148)							
Giro	Seg.1	Seg.2	Seg.3	Seg.4	T. Giro	km/h	Local Time
1		29.669	33.510	25.641	2'11.231	172,5	10:35'32.917
2	29.136	28.688	32.524	25.498	1'55.846	173,4	10:37'28.763
3	29.283	28.434	32.743	25.702	1'56.162	172,5	10:39'24.925
4	29.055	28.250	32.366	26.440	1'56.111	173,6	10:41'21.036
5	28.932	28.241	32.256	25.188	1'54.617	171,4	10:43'15.653
6	28.663	28.347	32.677	25.857	1'55.544	171,2	10:45'11.197
7	28.680	28.444	32.249	25.195	1'54.568	172,2	10:47'05.765
8	28.307	28.247	32.618	25.023	1'54.195	169,0	10:48'59.960
9	28.395	28.345	32.329	25.079	1'54.148	170,9	10:50'54.100
10	28.642	28.223	32.668	25.011	1'54.544	169,3	10:52'48.652
11	28.515	28.382	32.502	25.081	1'54.480	170,9	10:54'43.132

16 G. TREBBI (1'52.678)							
Giro	Seg.1	Seg.2	Seg.3	Seg.4	T. Giro	km/h	Local Time
1		28.907	32.558	25.686	2'07.390	175,0	10:35'29.076
2	29.244	27.956	32.558	25.632	1'54.632	176,8	10:37'23.708
3	28.983	28.330	32.309	25.167	1'54.789	170,9	10:39'18.497
4	28.072	27.738	31.955	24.913	1'52.678	175,0	10:41'11.175
5	28.227	28.033	32.537	24.943	1'53.740	175,3	10:43'04.915
6	28.821	27.900	31.833	25.708	1'54.262	174,2	10:44'59.177
7	28.422	27.917	31.986	24.965	1'53.290	175,9	10:46'52.467
8	29.633	28.589	32.173	25.488	1'55.883	171,7	10:48'48.350
9	28.341	27.950	31.867	24.928	1'53.086	175,9	10:50'41.436
10	28.123	27.810	31.953	25.010	1'52.896	174,8	10:52'34.332
11	28.595	27.890	32.400	24.853	1'53.738	175,6	10:54'28.070
12	28.382	27.919	31.968	24.687	1'52.956	175,3	10:56'21.026
13	28.195	28.118	31.909	24.966	1'53.188	175,9	10:58'14.214
14	28.134	27.872	31.936	25.394	1'53.336	176,5	11:00'07.550

17 D. PASQUALI (1'53.242)							
Giro	Seg.1	Seg.2	Seg.3	Seg.4	T. Giro	km/h	Local Time
1		30.019	33.355	25.865	2'10.680	173,4	10:35'32.366
2	29.121	28.774	32.668	25.550	1'56.113	174,5	10:37'28.479
3	29.249	28.481	32.755	25.689	1'56.174	174,8	10:39'24.653
4	29.074	28.513	32.951	25.310	1'55.848	176,2	10:41'20.501
5	28.509	28.151	32.296	25.138	1'54.094	173,1	10:43'14.595
6	28.827	28.716	32.340	25.184	1'55.067	171,7	10:45'09.662
7	28.425	28.026	31.894	25.296	1'53.641	172,8	10:47'03.303
8	28.172	28.024	32.020	25.177	1'53.393	172,0	10:48'56.696

06/05/2018 P = Box In/Out - C = Tempo Invalidato



GRUPPO PERONI RACE 4-5-6 Maggio 2018
Clio Cup Italia - Analisi Tempi Gara 1

Misano World Circuit 4.226 m

2 / 4

Start at 10:33'21.686

9	28.255	28.128	32.049	25.008	1'53.440	172,2	10:50'50.136	5	28.381	28.494	32.326	25.170	1'54.371	173,1	10:43'14.333
10	28.209	28.074	32.139	25.031	1'53.453	171,7	10:52'43.589	6	28.898	29.096	32.888	25.270	1'56.152	170,6	10:45'10.485
11	28.203	28.122	32.139	25.679	1'54.143	172,8	10:54'37.732	7	28.468	28.206	32.243	25.196	1'54.113	173,4	10:47'04.598
12	28.338	28.515	31.929	24.919	1'53.701	173,1	10:56'31.433	8	29.059	28.307	34.014	25.215	1'56.595	169,3	10:49'01.193
13	28.100	28.252	31.934	24.956	1'53.242	172,2	10:58'24.675	9	28.682	28.113	32.337	25.181	1'54.313	172,8	10:50'55.506
14	28.120	28.516	31.840	25.655	1'54.131	172,2	11:00'18.806	10	28.552	28.483	32.589	25.088	1'54.712	170,9	10:52'50.218

20 L. VALLARINO (1'53.127)

Giro	Seg.1	Seg.2	Seg.3	Seg.4	T. Giro	km/h	Local Time
1		28.759	32.765	25.761	2'08.140	175,6	10:35'29.826
2	30.475	28.357	32.299	25.068	1'56.199	175,3	10:37'26.025
3	29.316	28.475	32.056	24.977	1'54.824	174,2	10:39'20.849
4	28.788	29.550	32.507	24.997	1'55.842	172,2	10:41'16.691
5	28.326	28.118	32.283	25.090	1'53.817	173,6	10:43'10.508
6	28.713	28.212	32.304	25.427	1'54.656	172,8	10:45'05.164
7	28.664	27.989	31.990	24.962	1'53.605	175,0	10:46'58.769
8	28.407	27.794	32.025	25.032	1'53.258	175,3	10:48'52.027
9	28.394	27.800	31.854	25.373	1'53.421	176,5	10:50'45.448
10	28.630	28.007	32.002	25.524	1'54.163	176,5	10:52'39.611
11	29.247	28.056	32.198	25.012	1'54.513	174,8	10:54'34.124
12	28.457	27.765	32.058	24.916	1'53.196	174,8	10:56'27.320
13	28.230	27.846	32.090	24.961	1'53.127	174,5	10:58'20.447
14	28.312	27.737	32.593	25.791	1'54.433	175,9	11:00'14.880

33 A. SABBATINI (1'54.438)

Giro	Seg.1	Seg.2	Seg.3	Seg.4	T. Giro	km/h	Local Time
1		30.975	33.788	27.025	2'16.011	173,1	10:35'37.697
2	30.085	29.050	32.968	27.079	1'59.182	172,5	10:37'36.879
3	29.517	28.687	32.468	25.784	1'56.456	175,3	10:39'33.335
4	29.145	28.777	32.732	25.899	1'56.553	171,2	10:41'29.888
5	29.167	29.706	32.591	25.811	1'57.275	175,0	10:43'27.163
6	29.050	28.628	32.486	25.676	1'55.840	175,0	10:45'23.003
7	29.188	28.395	32.115	25.475	1'55.173	175,0	10:47'18.176
8	28.837	29.175	32.955	25.370	1'56.337	173,9	10:49'14.513
9	28.766	28.591	32.281	25.202	1'54.840	174,2	10:51'09.353
10	28.785	28.584	32.233	25.247	1'54.849	174,5	10:53'04.202
11	28.944	28.255	32.406	25.437	1'55.042	174,2	10:54'59.244
12	29.080	28.545	32.453	25.089	1'55.167	174,8	10:56'54.411
13	29.082	28.088	32.293	24.975	1'54.438	174,2	10:58'48.849
14	28.812	28.266	32.164	25.421	1'54.663	174,5	11:00'43.512

21 B. AVBELJ (1'52.957)

Giro	Seg.1	Seg.2	Seg.3	Seg.4	T. Giro	km/h	Local Time
1		28.646	32.896	25.841	2'07.917	173,4	10:35'29.603
2	28.967	28.050	32.198	25.656	1'54.871	174,2	10:37'24.474
3	28.455	28.104	32.416	25.223	1'54.198	174,8	10:39'18.672
4	28.329	27.998	31.960	24.816	1'53.103	174,8	10:41'11.775
5	28.921	28.106	32.041	24.903	1'53.971	173,1	10:43'05.746
6	28.323	28.029	32.085	25.281	1'53.718	173,1	10:44'59.464
7	28.877	28.217	32.127	25.003	1'54.224	173,9	10:46'53.688
8	28.256	28.578	32.088	25.302	1'54.224	173,9	10:48'47.912
9	28.230	27.949	32.089	24.856	1'53.124	172,8	10:50'41.036
10	28.112	27.936	31.998	24.941	1'52.987	173,4	10:52'34.023
11	28.146	27.894	32.227	25.020	1'53.287	172,8	10:54'27.310
12	28.142	27.881	32.030	24.904	1'52.957	172,8	10:56'20.267
13	28.005	27.907	32.121	24.924	1'52.957	173,1	10:58'13.224
14	28.601	27.982	31.982	25.262	1'53.827	173,6	11:00'07.051

34 F. DISTRUTTI (1'53.356)

Giro	Seg.1	Seg.2	Seg.3	Seg.4	T. Giro	km/h	Local Time
1		29.138	32.779	25.827	2'06.211	172,2	10:35'27.897
2	29.614	28.323	32.243	26.370	1'56.550	174,2	10:37'24.447
3	28.999	28.207	32.167	25.439	1'54.812	177,0	10:39'19.259
4	28.693	28.034	31.929	25.063	1'53.719	174,2	10:41'12.978
5	28.334	28.320	32.281	25.226	1'54.161	175,6	10:43'07.139
6	28.824	28.092	32.139	25.245	1'54.300	173,1	10:45'01.439
7	28.369	27.978	32.101	25.283	1'53.731	173,1	10:46'55.170
8	28.390	28.149	31.947	25.285	1'53.771	175,0	10:48'48.941
9	28.594	27.836	32.161	25.017	1'53.608	173,4	10:50'42.549
10	29.258	28.024	32.089	24.940	1'54.311	175,0	10:52'36.860
11	28.292	27.978	31.863	25.223	1'53.356	174,8	10:54'30.216
12	28.418	28.248	32.079	25.461	1'54.206	173,4	10:56'24.422
13	28.608	28.417	32.200	25.240	1'54.465	174,8	10:58'18.887
14	28.628	28.264	32.194	26.052	1'55.138	173,1	11:00'14.025

23 F. ONGARETTO (1'52.764)

Giro	Seg.1	Seg.2	Seg.3	Seg.4	T. Giro	km/h	Local Time
1		28.791	32.520	25.697	2'06.260	177,9	10:35'27.946
2	29.123	28.238	32.251	25.357	1'54.969	175,3	10:37'22.915
3	29.547	28.244	32.006	24.883	1'54.680	175,3	10:39'17.595
4	28.592	28.346	31.942	24.831	1'53.711	177,3	10:41'11.306
5	29.656	28.156	32.493	25.591	1'55.896	176,5	10:43'07.202
6	29.156	27.861	31.646	25.753	1'54.416	177,0	10:45'01.618
7	28.867	27.885	31.970	24.909	1'53.631	176,8	10:46'55.249
8	28.732	28.321	31.834	24.904	1'53.791	178,2	10:48'49.040
9	28.968	27.860	31.977	24.824	1'53.629	177,0	10:50'42.669
10	28.755	28.049	31.916	24.720	1'53.440	175,9	10:52'36.109
11	28.357	27.848	31.679	24.880	1'52.764	176,8	10:54'28.873
12	28.426	27.773	31.819	24.876	1'52.894	177,3	10:56'21.767
13	28.367	28.073	31.925	24.968	1'53.333	177,3	10:58'15.100
14	28.397	27.934	32.095	24.806	1'53.232	177,0	11:00'08.332

25 M. STEFANI (1'54.113)

Giro	Seg.1	Seg.2	Seg.3	Seg.4	T. Giro	km/h	Local Time
1		29.689	33.221	25.577	2'10.030	172,2	10:35'31.716
2	29.258	29.004	32.691	25.517	1'56.470	173,1	10:37'28.186
3	28.997	28.826	32.736	25.516	1'56.075	172,5	10:39'24.261
4	28.787	28.979	32.602	25.333	1'55.701	172,2	10:41'19.962

39 C. MANCINELLI (1'52.338)

Giro	Seg.1	Seg.2	Seg.3	Seg.4	T. Giro	km/h	Local Time
1		27.880	32.459	24.975	2'02.329	176,5	10:35'24.015
2	28.252	27.644	32.447	25.038	1'53.381	177,6	10:37'17.396
3	28.441	29.637	31.726	25.492	1'55.296	175,0	10:39'12.692
4	27.963	27.724	31.806	24.845	1'52.338	173,6	10:41'05.030
5	27.936	27.902	31.868	24.689	1'52.395	177,0	10:42'57.425
6	28.090	28.184	31.961	25.474	1'53.709	174,8	10:44'51.134
7	29.009	28.343	32.169	25.368	1'54.889	172,2	10:46'46.023
8	28.864	27.876	32.284	25.136	1'54.160	173,6	10:48'40.183
9	28.212	27.862	32.101	24.787	1'52.962	174,2	10:50'33.145
10	28.047	27.850	31.926	24.839	1'52.662	173,9	10:52'25.807
11	28.052	27.826	31.863	25.030	1'52.771	174,5	10:54'18.578
12	28.093	27.953	31.915	24.922	1'52.883	174,2	10:56'11.461
13	28.104	27.824	31.964	24.873	1'52.765	174,2	10:58'04.226
14	28.185	28.143	32.356	25.190	1'53.874	174,2	10:59'58.100

44 F. JELMINI (1'52.945)

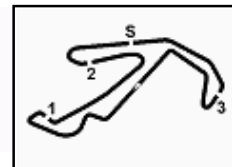
Giro	Seg.1	Seg.2	Seg.3	Seg.4	T. Giro	km/h	Local Time
1							

06/05/2018

P = Box In/Out - C = Tempo Invalidato

FICR PERUGIA TIMING

LIVE TIMING: <http://livetimingmisano.perugiatiming.com/>



Misano World Circuit 4.226 m

GRUPPO PERONI RACE 4-5-6 Maggio 2018 Clio Cup Italia - Analisi Tempi Gara 1

Start at 10:33'21.686

11	28.765	27.741	31.689	25.104	1'53.299	176,2	10:54'30.922
12	28.614	27.817	31.911	25.278	1'53.620	175,3	10:56'24.542
13	28.579	28.397	32.332	25.248	1'54.556	175,3	10:58'19.098
14	28.463	28.441	32.088	24.993	1'53.985	177,0	11:00'13.083

4 / 4