

GRUPPO PERONI RACE 4-5-6 Maggio 2018

Clio Cup Italia - Classifica Prove Libere 2° Turno

Misano World Circuit 4.226 m

Num.	Conducente	Naz	Concorrente	Scuderia	Auto	Tempo	Dist.	Rel.	Giri
1	3 POLONI Matteo	ITA	Poloni	Essecorse	Renault Clio Cup	1'51.587			11
2	44 JELMINI Felice	ITA	Jelmini	Composit Motorsport	Renault Clio Cup	1'51.697	0.110	0.110	13
3	52 SARTORI Simone	ITA	Sartori	Essecorse	Renault Clio Cup	1'52.215	0.628	0.518	12
4	53 DI LUCA Simone	ITA	Di Luca	Faro Racing	Renault Clio Cup	1'52.257	0.670	0.042	13
5	69 PIPOLO Guglielmo	ITA	Pipolo	Essecorse	Renault Clio Cup	1'52.645	1.058	0.388	12
6	76 DANETTI Massimiliano	ITA	Danetti	Mc Motorcnica	Renault Clio Cup	1'52.680	1.093	0.035	10
7	7 MOSCA Andrea	ITA	Mosca	Faro Racing	Renault Clio Cup	1'52.752	1.165	0.072	13
8	45 FELISA Paolo	ITA	Felisa	Composit Motorsport	Renault Clio Cup	1'53.163	1.576	0.411	13
9	6 CASETTA Davide	ITA	Casetta	Faro Racing	Renault Clio Cup	1'53.227	1.640	0.064	12
10	39 MANCINELLI Christian	ITA	Mancinelli	Melatini Racing	Renault Clio Cup	1'53.377	1.790	0.150	13
11	34 DISTRUTTI Filippo	ITA	Distritti	Nextone Motorsport	Renault Clio Cup	1'53.462	1.875	0.085	13
12	20 VALLARINO Lorenzo	ITA	Vallarino	Mc Motorcnica	Renault Clio Cup	1'53.563	1.976	0.101	11
13	23 ONGARETTO Fabrizio	ITA	Ongaretto	Composit Motorsport	Renault Clio Cup	1'53.689	2.102	0.126	7
14	17 PASQUALI Daniele	ITA	Pasquali	Essecorse	Renault Clio Cup	1'53.714	2.127	0.025	12
15	11 COBELLINI Cristian	ITA	Cobellini	Composit Motorsport	Renault Clio Cup	1'53.931	2.344	0.217	13
16	64 CIOCCA Massimiliano	ITA	Ciocca	Melatini Racing	Renault Clio Cup	1'53.956	2.369	0.025	13
17	9 BAIGUERA Andrea	ITA	Baiguera	Oregon Team	Renault Clio Cup	1'54.265	2.678	0.309	8
18	8 DELLA PIA Ermes	ITA	Della Pia	Melatini Racing	Renault Clio Cup	1'54.353	2.766	0.088	14
19	21 AVBELJ Bostjan	SLO	Avbelj	Lema Racing	Renault Clio Cup	1'54.444	2.857	0.091	14
20	33 BRAMBILLA Andrea	ITA	Brambilla	Renaul Italia Press	Renault Clio Cup	1'54.591	3.004	0.147	12
21	25 STEFANI Manuel	ITA	Stefani	Lema Racing	Renault Clio Cup	1'55.334	3.747	0.743	12
22	59 PARISINI Marco	ITA	Parisini	Essecorse	Renault Clio Cup	2'00.210	8.623	4.876	11

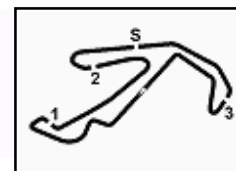
Direttore di Gara : Fabrizio Fondacci

05/05/2018 Inizio 11:59 Fine 12:32

Esposta alle:

FICR PERUGIA TIMING

LIVE TIMING: <http://livetimingmisano.perugiatiming.com/>



GRUPPO PERONI RACE 4-5-6 Maggio 2018
Clio Cup Italia - Velocità Prove Libere 2° Turno

Misano World Circuit 4.226 m

MIGLIOR GIRO			
1	3	POLONI Matteo	Renault Clio Cup 1'51.587
2	44	JELMINI Felice	Renault Clio Cup 1'51.697
3	52	SARTORI Simone	Renault Clio Cup 1'52.215
4	53	DI LUCA Simone	Renault Clio Cup 1'52.257
5	69	PIPOLO Guglielmo	Renault Clio Cup 1'52.645
6	76	DANETTI Massimiliano	Renault Clio Cup 1'52.680
7	7	MOSCA Andrea	Renault Clio Cup 1'52.752
8	45	FELISA Paolo	Renault Clio Cup 1'53.163
9	6	CASSETTA Davide	Renault Clio Cup 1'53.227
10	39	MANCINELLI Christian	Renault Clio Cup 1'53.377
11	34	DISTRUTTI Filippo	Renault Clio Cup 1'53.680
12	20	VALLARINO Lorenzo	Renault Clio Cup 1'53.563
13	23	ONGARETTO Fabrizio	Renault Clio Cup 1'53.689
14	17	PASQUALI Daniele	Renault Clio Cup 1'53.714
15	11	COBELLINI Cristian	Renault Clio Cup 1'53.931
16	64	CIOCCA Massimiliano	Renault Clio Cup 1'53.956
17	9	BAIGUERA Andrea	Renault Clio Cup 1'54.265
18	8	DELLA PIA Ermes	Renault Clio Cup 1'54.353
19	21	AVBELJ Bostjan	Renault Clio Cup 1'54.444
20	33	BRAMBILLA Andrea	Renault Clio Cup 1'54.591
21	25	STEFANI Manuel	Renault Clio Cup 1'55.334
22	59	PARISINI Marco	Renault Clio Cup 2'00.210

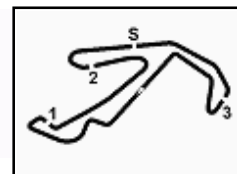
SPEED			
1	44	JELMINI Felice	Renault Clio Cup 177,9
2	64	CIOCCA Massimiliano	Renault Clio Cup 177,9
3	7	MOSCA Andrea	Renault Clio Cup 176,2
4	39	MANCINELLI Christian	Renault Clio Cup 176,2
5	33	BRAMBILLA Andrea	Renault Clio Cup 175,6
6	69	PIPOLO Guglielmo	Renault Clio Cup 175,3
7	21	AVBELJ Bostjan	Renault Clio Cup 175,0
8	3	POLONI Matteo	Renault Clio Cup 175,0
9	23	ONGARETTO Fabrizio	Renault Clio Cup 175,0
10	34	DISTRUTTI Filippo	Renault Clio Cup 174,5
11	45	FELISA Paolo	Renault Clio Cup 174,5
12	9	BAIGUERA Andrea	Renault Clio Cup 173,9
13	6	CASSETTA Davide	Renault Clio Cup 173,9
14	53	DI LUCA Simone	Renault Clio Cup 173,1
15	52	SARTORI Simone	Renault Clio Cup 173,1
16	76	DANETTI Massimiliano	Renault Clio Cup 172,8
17	25	STEFANI Manuel	Renault Clio Cup 172,8
18	11	COBELLINI Cristian	Renault Clio Cup 172,5
19	8	DELLA PIA Ermes	Renault Clio Cup 172,0
20	59	PARISINI Marco	Renault Clio Cup 171,4
21	17	PASQUALI Daniele	Renault Clio Cup 171,4
22	20	VALLARINO Lorenzo	Renault Clio Cup 167,7
23	16	TREBBI Giacomo	Renault Clio Cup 138,1

SEG. 1		
1	44	JELMINI Felice 27.442
2	53	DI LUCA Simone 27.706
3	3	POLONI Matteo 27.732
4	52	SARTORI Simone 27.976
5	34	DISTRUTTI Filippo 28.034
6	39	MANCINELLI Christian 28.042
7	69	PIPOLO Guglielmo 28.050
8	76	DANETTI Massimiliano 28.055
9	45	FELISA Paolo 28.066
10	64	CIOCCA Massimiliano 28.113
11	7	MOSCA Andrea 28.152
12	20	VALLARINO Lorenzo 28.217
13	6	CASSETTA Davide 28.218
14	17	PASQUALI Daniele 28.273
15	11	COBELLINI Cristian 28.324
16	8	DELLA PIA Ermes 28.358
17	33	BRAMBILLA Andrea 28.364
18	25	STEFANI Manuel 28.408
19	9	BAIGUERA Andrea 28.438
20	23	ONGARETTO Fabrizio 28.511
21	21	AVBELJ Bostjan 28.515
22	59	PARISINI Marco 29.908

SEG. 2		
1	3	POLONI Matteo 27.437
2	44	JELMINI Felice 27.589
3	76	DANETTI Massimiliano 27.601
4	52	SARTORI Simone 27.721
5	7	MOSCA Andrea 27.726
6	64	CIOCCA Massimiliano 27.760
7	39	MANCINELLI Christian 27.766
8	69	PIPOLO Guglielmo 27.781
9	53	DI LUCA Simone 27.790
10	34	DISTRUTTI Filippo 27.804
11	20	VALLARINO Lorenzo 27.925
12	45	FELISA Paolo 27.949
13	11	COBELLINI Cristian 27.965
14	6	CASSETTA Davide 27.997
15	9	BAIGUERA Andrea 28.012
16	23	ONGARETTO Fabrizio 28.044
17	17	PASQUALI Daniele 28.098
18	8	DELLA PIA Ermes 28.179
19	33	BRAMBILLA Andrea 28.256
20	21	AVBELJ Bostjan 28.266
21	25	STEFANI Manuel 28.398
22	59	PARISINI Marco 29.050
23	16	TREBBI Giacomo 35.720

SEG. 3		
1	44	JELMINI Felice 31.415
2	3	POLONI Matteo 31.573
3	52	SARTORI Simone 31.740
4	64	CIOCCA Massimiliano 31.863
5	39	MANCINELLI Christian 31.905
6	53	DI LUCA Simone 31.910
7	7	MOSCA Andrea 31.924
8	76	DANETTI Massimiliano 31.986
9	69	PIPOLO Guglielmo 31.990
10	34	DISTRUTTI Filippo 32.027
11	45	FELISA Paolo 32.118
12	23	ONGARETTO Fabrizio 32.142
13	11	COBELLINI Cristian 32.163
14	6	CASSETTA Davide 32.197
15	21	AVBELJ Bostjan 32.200
16	17	PASQUALI Daniele 32.237
17	20	VALLARINO Lorenzo 32.298
18	9	BAIGUERA Andrea 32.310
19	8	DELLA PIA Ermes 32.357
20	33	BRAMBILLA Andrea 32.474
21	25	STEFANI Manuel 32.698
22	59	PARISINI Marco 33.451
23	16	TREBBI Giacomo 39.402

SEG. 4		
1	3	POLONI Matteo 24.565
2	53	DI LUCA Simone 24.622
3	52	SARTORI Simone 24.635
4	44	JELMINI Felice 24.652
5	39	MANCINELLI Christian 24.684
6	69	PIPOLO Guglielmo 24.725
7	20	VALLARINO Lorenzo 24.753
8	7	MOSCA Andrea 24.769
9	34	DISTRUTTI Filippo 24.769
10	45	FELISA Paolo 24.783
11	6	CASSETTA Davide 24.809
12	23	ONGARETTO Fabrizio 24.812
13	17	PASQUALI Daniele 24.851
14	76	DANETTI Massimiliano 24.880
15	11	COBELLINI Cristian 24.912
16	64	CIOCCA Massimiliano 24.968
17	21	AVBELJ Bostjan 25.050
18	33	BRAMBILLA Andrea 25.053
19	8	DELLA PIA Ermes 25.067
20	25	STEFANI Manuel 25.327
21	9	BAIGUERA Andrea 25.340
22	59	PARISINI Marco 26.235



GRUPPO PERONI RACE 4-5-6 Maggio 2018
Clio Cup Italia - Analisi Tempi Prove Libere 2° Turno

Misano World Circuit 4.226 m

1 / 3

3 M. POLONI (1'51.587)

Giro	Seg.1	Seg.2	Seg.3	Seg.4	T. Giro	km/h	Local Time
1		38.863	36.151	25.916		149,6	12:02'53.885
2	29.463	28.045	32.170	24.862	1'54.540	171,7	12:04'48.425
3	27.994	27.606	31.690	25.629	1'52.919	174,2	12:06'41.344
4	42.658	27.945	32.069	24.709	2'07.381	172,5	12:08'48.725
5	27.949	27.784	32.646	24.727	1'53.106	172,5	12:10'41.831
6	28.408	27.807	32.166	24.721	1'53.102	172,5	12:12'34.933
7	28.005	27.785	32.017	24.721	1'53.102	172,5	12:14'38.271
8	5'52.953	33.708	35.510	26.312	7'28.483P	162,7	12:22'06.754
9	55.813	1'00.431	1'22.332	25.619	3'44.195		12:25'50.949
10	27.732	27.437	31.853	24.565	1'51.587	174,8	12:27'42.536
11	28.054	28.201	31.961	26.011	1'54.227	175,0	12:29'36.763
12	27.790	27.587	31.573	24.903	1'51.853	174,8	12:31'28.616

15	28.757	28.393	32.824	25.092	1'55.066	168,2	12:31'45.973
----	--------	--------	--------	--------	----------	-------	--------------

9 A. BAIGUERA (1'54.265)

Giro	Seg.1	Seg.2	Seg.3	Seg.4	T. Giro	km/h	Local Time
1		33.074	37.185	26.233		145,9	12:02'41.039
2	30.278	29.164	33.317	25.666	1'58.425	171,7	12:04'39.464
3	28.966	28.911	33.266	28.816	1'59.959	171,4	12:06'39.423
4	36.941	28.894			2'05.822	172,0	12:08'45.245
5	28.651	28.504	32.499	25.340	1'54.994	172,5	12:10'40.239
6	30.793	29.272	32.725	37.832	2'10.622P	173,9	12:12'50.861
7	2'27.979	30.363	33.098	25.619	3'57.059P	169,8	12:16'47.920
8	28.821	28.218	32.310	25.767	1'55.116	171,7	12:18'43.036
9	28.438	28.012	32.464	25.351	1'54.265	171,2	12:20'37.301

11 C. COBELLINI (1'53.931)

Giro	Seg.1	Seg.2	Seg.3	Seg.4	T. Giro	km/h	Local Time
1		38.113	40.784	30.107		119,3	12:03'23.061
2	32.589	33.798	34.698	26.633	2'07.718	170,1	12:05'30.779
3	30.301	31.142	40.605	25.884	2'07.932	145,6	12:07'38.711
4	29.438	28.712	32.707	25.372	1'56.229	171,7	12:09'34.940
5	28.324	28.471	32.640	25.445	1'54.880	172,2	12:11'29.820
6	28.634	28.440	32.446	25.146	1'54.666	171,7	12:13'24.486
7	28.519	28.277	32.414	25.105	1'54.315	172,5	12:15'18.801
8	28.456	27.965	32.901	25.293	1'54.615	171,4	12:17'13.416
9	28.501	28.366	32.631	25.262	1'54.760	172,2	12:19'08.176
10	28.361	28.357	32.224	25.228	1'54.170	171,7	12:21'02.346
11	28.534	29.185	54.735	46.117	2'38.571	118,4	12:23'40.917
12	55.130	58.025	33.021	25.554	2'51.730	170,9	12:26'32.647
13	28.597	28.204	32.218	24.912	1'53.931	171,7	12:28'26.578
14	28.362	28.582	32.163	25.168	1'54.275	172,0	12:30'20.853

6 D. CASSETTA (1'53.227)

Giro	Seg.1	Seg.2	Seg.3	Seg.4	T. Giro	km/h	Local Time
1		41.546	47.409	28.623		101,9	12:03'03.822
2	31.729	30.287			2'02.858	173,9	12:05'06.680
3	29.354	28.490	32.596	25.991	1'56.431	173,6	12:07'03.111
4	28.492	28.433	32.449	25.004	1'54.378	173,6	12:08'57.489
5	28.490	28.268	32.387	25.016	1'54.161	173,4	12:10'51.650
6	28.224	27.997	32.197	24.809	1'53.227	172,8	12:12'44.877
7	30.670	31.053	34.738	40.143	2'16.604P	170,9	12:15'01.481
8	2'24.817	30.480	33.475	25.295	3'54.067P	172,2	12:18'55.548
9	28.472	28.110	32.517	24.936	1'54.035	172,2	12:20'49.583
10	28.494	28.540	58.000	49.237	2'44.271	132,8	12:23'33.854
11	55.155	57.992	35.255	25.837	2'54.239	167,4	12:26'28.093
12	28.370	28.200	32.205	24.875	1'53.650	173,4	12:28'21.743
13	28.218	28.224	32.347	25.395	1'54.184		12:30'15.927

7 A. MOSCA (1'52.752)

Giro	Seg.1	Seg.2	Seg.3	Seg.4	T. Giro	km/h	Local Time
1		35.091	39.323	27.992		155,6	12:02'49.419
2	29.965	28.954	32.802	25.908	1'57.629	173,6	12:04'47.048
3	28.375	27.753	31.946	25.341	1'53.415	175,9	12:06'40.463
4	38.594	27.829	32.067	24.769	2'03.259	176,2	12:08'43.722
5	28.232	27.837	31.924	24.925	1'52.918		12:10'36.640
6	28.372	27.859	32.060	25.003	1'53.294	175,0	12:12'29.934
7	31.669	32.513	34.860	41.614	2'20.656P	161,2	12:14'50.590
8	2'19.224	30.283	32.877	24.936	3'47.320P	173,1	12:18'37.910
9	28.126	27.789	32.219	25.034	1'53.368	173,6	12:20'31.278
10	28.186	27.751	32.053	25.674	1'53.664		12:22'24.942
11	43.396	59.200	1'24.019	27.035	3'33.650		12:25'58.592
12	28.454	27.806	32.062	24.889	1'53.211	175,6	12:27'51.803
13	28.152	27.726	31.974	24.900	1'52.752	175,0	12:29'44.555
14	28.626	29.818	33.479	26.520	1'58.443	169,5	12:31'42.998

16 G. TREBBI

Giro	Seg.1	Seg.2	Seg.3	Seg.4	T. Giro	km/h	Local Time
1							12:00'23.766
2	1'03.316	38.908	44.707	2'41.113	5'08.044P	117,1	12:05'31.810
3	1'01.074	44.765	39.402	3'22.261	5'47.502P	138,1	12:11'19.312
4	52.179	37.002	41.783	4'19.662	6'30.626P	122,7	12:17'49.938
5	48.706	35.720	43.796	44.853	2'53.075P	123,9	12:20'43.013

17 D. PASQUALI (1'53.714)

Giro	Seg.1	Seg.2	Seg.3	Seg.4	T. Giro	km/h	Local Time
1		38.949	36.355	26.717		132,0	12:02'55.903
2	30.043	29.248	32.374	25.230	1'56.895	171,2	12:04'52.798
3	28.693	29.430	32.447	33.584	2'04.154	170,9	12:06'56.952
4	29.973	28.606	32.488	25.532	1'56.599	171,2	12:08'53.551
5	28.273	28.136	32.290	25.348	1'54.047	170,1	12:10'47.598
6	28.458	28.333	32.264	25.204	1'54.259	170,3	12:12'41.857
7	28.276	28.306	32.378	25.423	1'54.383	171,4	12:14'36.240
8	28.385	28.461	33.768	34.932	2'05.546P	169,8	12:16'41.786
9	3'48.935	33.698	36.442	26.686	5'25.761P	141,7	12:22'07.547
10	55.742	1'00.805	1'23.405	26.841	3'46.793		12:25'54.340
11	28.392	28.166	32.305	24.851	1'53.714	170,6	12:27'48.054
12	28.753	28.098	32.829	26.599	1'56.279	170,9	12:29'44.333
13	29.220	28.253	32.237	25.083	1'54.793	171,4	12:31'39.126

20 L. VALLARINO (1'53.563)

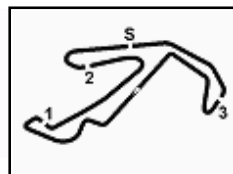
Giro	Seg.1	Seg.2	Seg.3	Seg.4	T. Giro	km/h	Local Time
1		30.888	38.100	26.615		145,7	12:02'35.497
2	29.323	28.285	32.602	24.982	1'55.192		12:04'30.689
3	28.770	1'49.029	34.530	35.013	3'27.342P		12:07'58.031
4	4'29.203	31.022	36.486	29.726	6'06.437P	167,7	12:14'04.468
5	30.300	33.699	33.177	25.216	2'02.392		12:16'06.860
6	28.409	27.946	32.455	24.753	1'53.563		12:18'00.423
7	28.601	29.259	32.687	26.370	1'56.917		12:19'57.340

05/05/2018

P = Box In/Out - C = Tempo Invalidato

FICR PERUGIA TIMING

LIVE TIMING: <http://livetimingmisano.perugiatiming.com/>



Misano World Circuit 4.226 m

2 / 3

GRUPPO PERONI RACE 4-5-6 Maggio 2018
Clio Cup Italia - Analisi Tempi Prove Libere 2° Turno

8	28.720	28.363	32.298	24.887	1'54.268		12:21'51.608	12	28.814	28.283	32.474	25.222	1'54.793	174,2	12:28'47.271
9	37.231	1'07.014	1'34.985	35.984	3'55.214		12:25'46.822	13	28.364	28.256	32.566	25.405	1'54.591	175,6	12:30'41.862
10	29.936	28.749	34.724	25.078	1'58.487	159,5	12:27'45.309	34 F. DISTRUTTI (1'53.462)							
11	28.453	27.925	32.444	24.897	1'53.719		12:29'39.028	Giro	Seg.1	Seg.2	Seg.3	Seg.4	T. Giro	km/h	Local Time
12	28.217	28.136	32.620	24.851	1'53.824		12:31'32.852	1							12:00'11.655

21 B. AVBELJ (1'54.444)

Giro	Seg.1	Seg.2	Seg.3	Seg.4	T. Giro	km/h	Local Time
1		33.107	34.084	25.511	168,0	12:02'22.634	
2	29.188	28.617	32.910	25.843	1'56.558	171,2	12:04'19.192
3	28.931	28.420	32.925	25.099	1'55.375	171,4	12:06'14.567
4	29.381	38.471	32.768	25.106	2'05.726	171,7	12:08'20.293
5	28.813	28.378	32.732	25.174	1'55.097	170,3	12:10'15.390
6	28.714	28.310	32.860	25.090	1'54.974	171,2	12:12'10.364
7	28.575	28.320	32.413	25.303	1'54.611	171,4	12:14'04.975
8	29.329	28.468	32.669	25.050	1'55.516	172,0	12:16'00.491
9	28.515	28.266	32.616	25.710	1'55.107	172,8	12:17'55.598
10	28.831	28.325	32.505	25.397	1'55.058	170,9	12:19'50.656
11	28.628	28.321	32.370	25.125	1'54.444	170,9	12:21'45.100
12	29.650	41.925	45.639	37.699	2'34.913	119,9	12:24'20.013
13	56.990	32.127	32.546	25.142	2'26.805	175,0	12:26'46.818
14	28.647	28.347	32.200	25.551	1'54.745	173,6	12:28'41.563
15	28.663	28.685	32.313	25.323	1'54.984	175,0	12:30'36.547

23 F. ONGARETTO (1'53.689)

Giro	Seg.1	Seg.2	Seg.3	Seg.4	T. Giro	km/h	Local Time
1		35.077	41.260	40.942		133,5	12:03'30.300
2	12'21.896	30.965	34.518	26.737	13'54.116P	170,1	12:17'24.416
3	29.792	29.142	32.749	25.316	1'56.999	171,4	12:19'21.415
4	28.583	28.044	32.537	24.812	1'53.976	172,5	12:21'15.391
5	28.606	28.769	1'03.730	52.889	2'53.994		12:24'09.385
6	1'01.463	35.284	32.536	24.958	2'34.241	172,5	12:26'43.626
7	28.511	28.066	32.142	24.970	1'53.689	173,6	12:28'37.315
8	28.578	28.409	32.859	24.815	1'54.661	175,0	12:30'31.976

25 M. STEFANI (1'55.334)

Giro	Seg.1	Seg.2	Seg.3	Seg.4	T. Giro	km/h	Local Time
1		37.503	44.115	32.727		121,6	12:02'55.663
2	33.799	32.769	38.094	43.700	2'28.362P	166,4	12:05'24.025
3	3'07.782	30.918	34.851	27.040	4'40.591P	166,2	12:10'04.616
4	29.674	29.576	33.786	26.625	1'59.661	169,8	12:12'04.277
5	28.874	28.839	33.591	26.401	1'57.705	170,9	12:14'01.982
6	28.786	29.266	33.216	25.590	1'56.858	170,3	12:15'58.840
7	28.791	28.663	33.220	25.840	1'56.514	169,8	12:17'55.354
8	29.590	28.398	32.861	25.619	1'56.468	172,2	12:19'51.822
9	28.730	28.541	32.698	25.377	1'55.346	171,4	12:21'47.168
10	31.362	39.904	45.072	37.317	2'33.655	118,8	12:24'20.823
11	57.450	32.933	33.805	25.327	2'29.515	172,8	12:26'50.338
12	28.653	28.401	32.905	25.375	1'55.334	172,5	12:28'45.672
13	28.408	28.675	33.184	25.571	1'55.838	170,3	12:30'41.510

33 A. BRAMBILLA (1'54.591)

Giro	Seg.1	Seg.2	Seg.3	Seg.4	T. Giro	km/h	Local Time
1		34.536	40.069	30.383		161,4	12:02'55.624
2	31.908	29.353	32.936	26.326	2'00.523	172,8	12:04'56.147
3	54.419	29.866	34.317	26.366	2'24.968	173,4	12:07'21.115
4	30.070	29.167	33.627	26.995	1'59.859	172,0	12:09'20.974
5	29.868	29.162	33.956	25.634	1'58.620	171,2	12:11'19.594
6	29.333	28.518	34.036	26.861	1'58.748	170,1	12:13'18.342
7	29.614	29.420	33.616	39.912	2'12.562P	170,9	12:15'30.904
8	1'56.741	30.532	35.335	26.023	3'28.631P	152,8	12:18'59.535
9	29.182	28.843	32.698	25.053	1'55.776	172,5	12:20'55.311
10	29.266	36.506	1'07.484	55.707	3'08.963		12:24'04.274
11	1'03.330	45.382	32.938	26.554	2'48.204	174,5	12:26'52.478

44 F. JELMINI (1'51.697)

Giro	Seg.1	Seg.2	Seg.3	Seg.4	T. Giro	km/h	Local Time
1		30.608	33.155	26.298		166,9	12:02'53.286
2	28.142	28.090	31.760	25.011	1'53.003	175,9	12:04'46.289
3	27.878	27.830	31.753	27.201	1'54.662	174,2	12:06'40.951
4	37.210	27.713	32.002	24.693	2'01.618	173,4	12:08'42.569
5	27.627	27.680	31.645	24.818	1'51.770	174,8	12:10'34.339
6	27.754	27.630	31.615	24.815	1'51.814	175,0	12:12'26.153
7	27.988	27.833	31.630	24.899	1'52.350	175,3	12:14'18.503
8	27.740	27.813	31.793	36.184	2'03.530P	175,0	12:16'22.033
9	2'43.287	29.368	34.732	26.053	4'13.440P	154,7	12:20'35.473
10	27.442	27.699	31.532	34.374	2'01.047	175,9	12:22'36.520
11	45.535	48.088	1'16.803	25.154	3'15.580		12:25'52.100
12	28.352	27.589	31.415	24.652	1'52.008	176,8	12:27'44.108
13	27.716	27.636	31.573	24.772	1'51.697	177,9	12:29'35.805
14	27.739	27.714	31.555	24.835	1'51.843	177,3	12:31'27.648

45 P. FELISA (1'53.163)

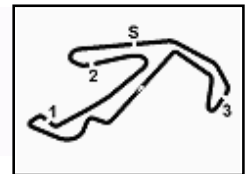
Giro	Seg.1	Seg.2	Seg.3	Seg.4	T. Giro	km/h	Local Time
1		31.160	35.089	26.609		172,0	12:02'58.029
2	30.663	41.629	40.663	30.481	2'23.436	136,0	12:05'21.465
3	32.579	34.923	40.582	25.637	2'13.721	127,1	12:07'35.186
4	28.711	28.156	32.374	25.038	1'54.279	172,0	12:09'29.465
5	28.339	27.949	32.304	24.989	1'53.581	172,0	12:11'23.046
6	28.130	28.019	32.561	24.985	1'53.695	173,1	12:13'16.741
7	28.099	28.257	32.169	24.931	1'53.456	172,0	12:15'10.197
8	28.066	28.009	32.305	24.783	1'53.163	172,0	12:17'03.360

05/05/2018

P = Box In/Out - C = Tempo Invalidato

FICR PERUGIA TIMING

LIVE TIMING: <http://livetimingmisano.perugiatiming.com/>



GRUPPO PERONI RACE 4-5-6 Maggio 2018
Clio Cup Italia - Analisi Tempi Prove Libere 2° Turno

Misano World Circuit 4.226 m

3 / 3

9	31.452	32.503	34.904	28.351	2'07.210	152,8	12:19'10.570	8	29.855	28.094	37.311	42.817	2'18.077P	176,2	12:16'23.381
10	28.304	30.103	35.769	25.118	1'59.294	160,2	12:21'09.864	9	1'49.052	29.166	32.800	25.139	3'16.157P	173,1	12:19'39.538
11	28.281	31.946	59.782	55.977	2'55.986	107,5	12:24'05.850	10	28.624	28.219	32.554	25.296	1'54.693	173,6	12:21'34.231
12	1'02.499	39.398	33.102	24.960	2'39.959	172,5	12:26'45.809	11	28.334	33.909	51.054	43.711	2'37.008	111,0	12:24'11.239
13	28.171	28.097	32.515	28.289	1'57.072	174,5	12:28'42.881	12	1'01.541	35.744	32.616	25.330	2'35.231	176,8	12:26'46.470
14	29.338	28.067	32.118	24.984	1'54.507	174,2	12:30'37.388	13	28.113	27.760	32.320	25.830	1'54.023	177,9	12:28'40.493
								14	28.433	27.882	31.863	25.778	1'53.956	175,6	12:30'34.449

52 S. SARTORI (1'52.215)

Giro	Seg.1	Seg.2	Seg.3	Seg.4	T. Giro	km/h	Local Time
1		38.491	39.921	28.206		134,3	12:03'02.732
2	31.344	31.028	36.204	27.478	2'06.054	170,3	12:05'08.786
3	30.970	29.767	33.379	26.305	2'00.421	170,1	12:07'09.207
4	28.889	28.701	32.794	25.763	1'56.147	171,2	12:09'05.354
5	28.584	28.624	33.557	26.034	1'56.799	170,3	12:11'02.153
6	28.641	28.561	32.893	25.626	1'55.721	170,1	12:12'57.874
7	28.583	28.519	32.856	25.862	1'55.820	171,2	12:14'53.694
8	28.652	28.780	32.870	34.849	2'05.151P	172,0	12:16'58.845
9	3'31.354	33.746	35.970	26.221	5'07.291P	159,8	12:22'06.136
10	55.501	1'00.349	1'22.590	25.513	3'43.953		12:25'50.089
11	28.013	27.721	31.740	24.741	1'52.215	173,1	12:27'42.304
12	27.976	28.121	31.851	24.635	1'52.583	172,5	12:29'34.887
13	28.174	27.807	32.190	24.771	1'52.942	172,2	12:31'27.829

69 G. PIPOLO (1'52.645)

Giro	Seg.1	Seg.2	Seg.3	Seg.4	T. Giro	km/h	Local Time
1		38.588	35.791	27.422		158,1	12:02'53.684
2	30.610	28.628	32.327	25.232	1'56.797	173,9	12:04'50.481
3	28.421	27.922	32.315	26.234	1'54.892	173,4	12:06'45.373
4	37.730	29.648	32.072	24.799	2'04.249	174,8	12:08'49.622
5	28.246	27.827	32.633	25.210	1'53.916	173,4	12:10'43.538
6	28.261	27.949	32.008	24.810	1'53.028	173,6	12:12'36.566
7	28.050	27.880	31.990	24.725	1'52.645	173,9	12:14'29.211
8	28.251	27.993	32.425	24.788	1'53.457	172,0	12:16'22.668
9	28.229	28.256	32.344	36.834	2'05.663P	173,1	12:18'28.331
10	3'41.642	33.523	44.796	46.001	5'45.962P	128,4	12:24'14.293
11	1'01.521	31.852	32.495	24.982	2'30.850	173,1	12:26'45.143
12	28.097	27.781	32.178	24.776	1'52.832	175,3	12:28'37.975
13	28.158	27.888	32.501	25.027	1'53.574	172,0	12:30'31.549

53 S. DI LUCA (1'52.257)

Giro	Seg.1	Seg.2	Seg.3	Seg.4	T. Giro	km/h	Local Time
1		33.968	39.483	25.664		144,4	12:02'32.957
2	28.255	28.095	32.033	24.753	1'53.136	172,0	12:04'26.093
3	27.725	28.018	31.911	25.031	1'52.685	172,8	12:06'18.778
4	30.775	46.055	37.371	25.401	2'19.602	144,2	12:08'38.380
5	27.706	27.854	32.111	24.815	1'52.486	172,0	12:10'30.866
6	27.721	28.000	31.917	24.821	1'52.459	173,1	12:12'23.325
7	27.898	27.953	31.910	38.230	2'05.991P	172,5	12:14'29.316
8	2'18.716	28.441	32.058	24.930	3'44.145P	173,1	12:18'13.461
9	27.883	27.790	31.966	24.664	1'52.303	173,1	12:20'05.764
10	27.789	29.501	34.149	24.850	1'56.289	154,5	12:22'02.053
11	50.186	1'03.435	1'19.508	29.811	3'42.940		12:25'44.993
12	27.755	28.013	31.966	24.750	1'52.484	172,8	12:27'37.477
13	27.814	27.855	31.941	24.647	1'52.257	172,5	12:29'29.734
14	27.855	27.876	32.014	24.622	1'52.367	172,8	12:31'22.101

76 M. DANETTI (1'52.680)

Giro	Seg.1	Seg.2	Seg.3	Seg.4	T. Giro	km/h	Local Time
1		30.855	37.830	27.064		155,2	12:02'35.046
2	29.122	28.487	32.269	25.111	1'54.989		12:04'30.035
3	28.674	27.900	32.156	24.987	1'53.717		12:06'23.752
4	35.344	29.087			2'20.515P	172,8	12:08'44.267
5	3'41.245	32.215			5'19.941P	169,3	12:14'04.208
6	28.679	28.960	38.229	24.936	2'00.804	161,2	12:16'05.012
7	28.055	27.724	32.007	24.894	1'52.680		12:17'57.692
8	28.225	28.982	34.146	25.141	1'56.494		12:19'54.186
9	28.409	27.601	31.986	29.682	1'57.678		12:21'51.864
10	49.460	1'02.582	1'30.666	31.482	3'54.190		12:25'46.054
11	28.173	27.692	31.988	24.880	1'52.733		12:27'38.787

59 M. PARISINI (2'00.210)

Giro	Seg.1	Seg.2	Seg.3	Seg.4	T. Giro	km/h	Local Time
1		38.553	40.568	30.169		153,4	12:03'06.563
2	32.674	31.785	36.484	28.216	2'09.159	169,0	12:05'15.722
3	32.388	30.491	37.508	27.307	2'07.694	169,8	12:07'23.416
4	31.228	29.764	34.403	27.073	2'02.468	169,8	12:09'25.884
5	30.215	30.714	34.220	26.772	2'01.921	171,4	12:11'27.805
6	31.474	29.050	33.451	26.235	2'00.210	171,4	12:13'28.015
7	29.908	30.187	34.105	40.215	2'14.415P	170,1	12:15'42.430
8	2'45.805	34.635	36.132	30.292	4'26.864P	168,0	12:20'09.294
9	31.057	30.305	36.089	29.385	2'06.836	155,4	12:22'16.130
10	50.388	1'00.135	1'24.002	32.037	3'46.562		12:26'02.692
11	30.581	29.364	34.130	26.321	2'00.396	169,8	12:28'03.088
12	29.953	29.697	34.326	26.621	2'00.597	169,5	12:30'03.685

64 M. CIOCCA (1'53.956)

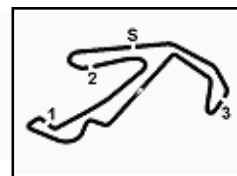
Giro	Seg.1	Seg.2	Seg.3	Seg.4	T. Giro	km/h	Local Time
1		31.856	35.466	26.832		170,9	12:02'18.952
2	29.698	29.146	32.883	25.103	1'56.830	176,2	12:04'15.782
3	28.874	28.233	32.138	24.968	1'54.213	175,0	12:06'09.995
4	28.652	37.802	32.352	25.104	2'03.910	173,4	12:08'13.905
5	28.541	28.133	32.314	24.990	1'53.978	174,5	12:10'07.883
6	29.390	28.382	32.303	25.294	1'55.369	175,9	12:12'03.252
7	28.335	27.811	33.820	32.086	2'02.052	175,3	12:14'05.304

05/05/2018

P = Box In/Out - C = Tempo Invalidato

FICR PERUGIA TIMING

LIVE TIMING: <http://livetimingmisano.perugiatiming.com/>



GRUPPO PERONI RACE 4-5-6 Maggio 2018

Clio Cup Italia - Ideal Time Prove Libere 2° Turno

Misano World Circuit 4.226 m

Num. Conducente	Auto	Seg. 1	Seg. 2	Seg. 3	Seg. 4	Ideal Time		
		Diff. 1	Diff. 2	Diff. 3	Diff. 4	Miglior Giro	Pos.	Diff.
1	44 JELMINI F. (ITA)	27.442 0.274	27.589 0.047	31.415 0.158	24.652 0.120	1'51.098 1'51.697	2	0.599
2	3 POLONI M. (ITA)	27.732	27.437	31.573 0.280	24.565	1'51.307 1'51.587	1	0.280
3	53 DI LUCA S. (ITA)	27.706 0.108	27.790 0.065	31.910 0.031	24.622 0.025	1'52.028 1'52.257	4	0.229
4	52 SARTORI S. (ITA)	27.976 0.037	27.721	31.740	24.635 0.106	1'52.072 1'52.215	3	0.143
5	39 MANCINELLI C. (ITA)	28.042 0.321	27.766 0.148	31.905 0.133	24.684 0.378	1'52.397 1'53.377	10	0.980
6	76 DANETTI M. (ITA)	28.055	27.601 0.123	31.986 0.021	24.880 0.014	1'52.522 1'52.680	6	0.158
7	69 PIPOLO G. (ITA)	28.050	27.781 0.099	31.990	24.725	1'52.546 1'52.645	5	0.099
8	7 MOSCA A. (ITA)	28.152	27.726	31.924 0.050	24.769 0.131	1'52.571 1'52.752	7	0.181
9	34 DISTRUTTI F. (ITA)	28.034 0.235	27.804 0.287	32.027 0.306	24.769	1'52.634 1'53.462	11	0.828
10	64 CIOCCA M. (ITA)	28.113 0.320	27.760 0.122	31.863	24.968 0.810	1'52.704 1'53.956	16	1.252
11	45 FELISA P. (ITA)	28.066	27.949 0.060	32.118 0.187	24.783	1'52.916 1'53.163	8	0.247
12	20 VALLARINO L. (ITA)	28.217 0.192	27.925 0.021	32.298 0.157	24.753	1'53.193 1'53.563	12	0.370
13	6 CASETTA D. (ITA)	28.218 0.006	27.997	32.197	24.809	1'53.221 1'53.227	9	0.006
14	11 COBELLINI C. (ITA)	28.324 0.273	27.965 0.239	32.163 0.055	24.912	1'53.364 1'53.931	15	0.567
15	17 PASQUALI D. (ITA)	28.273 0.119	28.098 0.068	32.237 0.068	24.851	1'53.459 1'53.714	14	0.255
16	23 ONGARETTO F. (ITA)	28.511	28.044 0.022	32.142	24.812 0.158	1'53.509 1'53.689	13	0.180
17	8 DELLA PIA E. (ITA)	28.358	28.179	32.357 0.141	25.067 0.251	1'53.961 1'54.353	18	0.392
18	21 AVBELJ B. (SLO)	28.515 0.113	28.266 0.055	32.200 0.170	25.050 0.075	1'54.031 1'54.444	19	0.413
19	9 BAIGUERA A. (ITA)	28.438	28.012	32.310 0.154	25.340 0.011	1'54.100 1'54.265	17	0.165
20	33 BRAMBILLA A. (ITA)	28.364	28.256	32.474 0.092	25.053 0.352	1'54.147 1'54.591	20	0.444
21	25 STEFANI M. (ITA)	28.408 0.245	28.398 0.003	32.698 0.207	25.327 0.048	1'54.831 1'55.334	21	0.503
22	59 PARISINI M. (ITA)	29.908 1.566	29.050	33.451	26.235	1'58.644 2'00.210	22	1.566
Ideal Time Assoluto		27.442	27.437	31.415	24.565	1'50.859		