

## Peroni Race Network, 25-26-27 Maggio 2012

### Clio Cup Italia - Classifica Rivista Gara 2

Giri 12 = 58,908 km - Media 139,368 km/h - Tempo di gara 25'21.645

Num.	Connettore	Concorrente	Scuderia	Auto	Classe	Giri	Tempo	Dist.	Rel.	Giro Veloce		
1	11	COMINI Stefano (CH)	Comini Stefano	Composit Motorsport	Renault Clio Cup	J-E	12	25'21.645		2	2'05.275	
2	59	NICOLI Lorenzo (ITA)	RMS Engineering srl	Rangoni Motorsport	Renault Clio Cup		12	25'27.356	5.711	5.711	10	2'05.759
3	24	BALESTRERO Emanuele (ITA)	Balestrero Emanuele	Giada Auto	Renault Clio Cup		12	25'29.212	7.567	1.856	8	2'05.975
4	9	RINALDI Nicola (ITA)	Rinaldi Nicola	GMC Motorsport	Renault Clio Cup		12	25'29.672	8.027	0.460	11	2'05.521
5	1	MURRAY Eoin (IRL)	Murray Eoin	Monolite Racing	Renault Clio Cup	E	12	25'30.850	9.205	1.178	11	2'05.558
6	4	DICKENSON David (IRL)	Team Pyro	Team Pyro-Target	Renault Clio Cup		12	25'35.532	13.887	4.682	10	2'05.187
7	89	GIOIA Federico (ITA)	Gioia Federico	Composit Motorsport	Renault Clio Cup	J-	12	25'36.355	14.710	0.823	9	2'06.322
8	34	GIRONACCI Roberto (ITA)	Gironacci Roberto	GMC Motorsport	Renault Clio Cup		12	25'37.049	15.404	0.694	9	2'06.519
9	46	TAVANO Salvatore (ITA)	RMS Engineering srl	Rangoni Motorsport	Renault Clio Cup	E	12	25'37.185	15.540	0.136	7	2'05.578
10	83	MELATINI Simone (ITA)	Melatini Simone	Melatini Racing/Veregra Comp.	Renault Clio Cup		12	25'40.864	19.219	3.679	7	2'06.889
11	35	PIPOLO Guglielmo (ITA)	Pipolo Guglielmo	GMC Motorsport	Renault Clio Cup		12	25'41.197	19.552	0.333	10	2'06.772
12	48	TEMPESTA Simone (ITA)	RMS Engineering srl	Rangoni Motorsport	Renault Clio Cup	E	12	25'50.371	28.726	9.174	10	2'06.901
13	2	BERGONZINI Matteo (ITA)	Bergonzini Matteo	Monolite Racing	Renault Clio Cup		12	25'50.609	28.964	0.238	11	2'06.324
14	27	PUC CETTI Michele (ITA)	Puccetti Michele	Autostar Motorsport	Renault Clio Cup	GE-	12	25'51.451	29.806	0.842	6	2'07.878
15	8	DELL'ONTE Enrico (ITA)	Dell'Onte Enrico	Composit Motorsport	Renault Clio Cup		12	25'52.970	31.325	1.519	6	2'07.524
16P	14	VIBERTI Alberto (ITA)	Viberti Claudio	Composit Motorsport	Renault Clio Cup	J-E	12	25'53.202	31.557	0.232	10	2'05.410
17	99	LIGATO Luca (ITA)	Ligato Luca	GMC Motorsport	Renault Clio Cup	J-	12	25'54.107	32.462	0.905	4	2'07.849
18	5	PRINOTH Gabriel (ITA)	PrinOTH Gabriel	Team Pyro-Target	Renault Clio Cup	E	12	25'58.831	37.186	4.724	3	2'07.757
19	3	ZANOTTI Stefano (ITA)	Zanotti Stefano	Monolite Racing	Renault Clio Cup		12	25'59.967	38.322	1.136	4	2'08.006
20	69	ZANINI Stefano (ITA)	Zanini Stefano	Composit Motorsport	Renault Clio Cup	GE-	12	26'07.114	45.469	7.147	6	2'06.799
21	6	SWANWICK Chris (GBR)	Team Pyro	Team Pyro	Renault Clio Cup	J-E	12	26'08.136	46.491	1.022	3	2'06.746
22	82	BONETTI Luca Luigi (ITA)	Bonetti Luca Luigi	Team Piloti Forlivesi	Renault Clio Cup	GE-	12	26'10.345	48.700	2.209	10	2'08.653
23	17	PASQUALI Daniele (ITA)	Pasquali Daniele	Composit Motorsport	Renault Clio Cup	GE-	12	26'13.381	51.736	3.036	8	2'07.992
24	67	CIATO Sebastiano (ITA)	Ciato Sebastiano	Composit Motorsport	Renault Clio Cup	GE-	12	26'17.011	55.366	3.630	3	2'07.637
25	7	GIACOMINI Gianluca (ITA)	One Racing	One Racing	Renault Clio Cup	GE-	12	26'20.043	58.398	3.032	9	2'09.084
26	95	'SAETTA MCQUEEN' (ITA)	'Saetta McQueen'	Monolite Racing	Renault Clio Cup	GE-	12	26'24.683	1'03.038	4.640	9	2'08.473
27	47	ARCARESE Salvatore (ROM)	RMS Engineering srl	Rangoni Motorsport	Renault Clio Cup	J-	11	23'17.917	1 Giro	1 Giro	2	2'05.411
----- Non Classificati: -----												
RIT	60	PULIC Ivan (HR)	RMS Engineering srl	Rangoni Motorsport	Renault Clio Cup	J-E	7	15'21.536	5 Giri		6	2'09.732
RIT	41	FERRARO Massimo (ITA)	Ferraro Massimo	Melatini Racing/Veregra Comp.	Renault Clio Cup	GE-E	4	8'33.320	8 Giri		4	2'07.022

Partenti:: 29 Non Partiti:: 0 Ritirati:: 2 Non Classificati:: 0 Classificati:: 27 Esclusi:: 0

Giro Veloce N. 10 Num. 4 David Dickenson Tempo 2'05.187 Media. 141,168 Km/h

Il concorrente n. 14 'Viberti' è stato penalizzato di 25" con decisione n. 8 dei CC.SS.

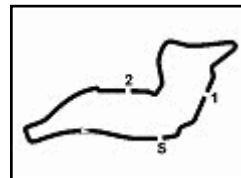
Umidità	25%	ARIA	26°C
Condizioni	Dry	Temp.	44°C

Direttore di Gara : Campana Giorgio

27/05/2012 Inizio 17:32 Fine 17:59

Esposta alle: .....



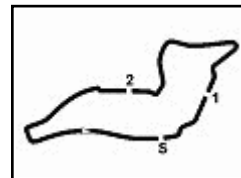


Enzo e Dino Ferrari 4.909 m

Peroni Race Network, 25-26-27 Maggio 2012  
Clio Cup Italia - Contagiri Gara 2

		Giro											
		1	2	3	4	5	6	7	8	9	10	11	12
Pos.	1	24	24	24	24	24	11	11	11	11	11	11	11
	2	41	35	35	35	11	46	46	46	46	46	46	59
	3	35	41	41	41	46	47	47	47	47	47	47	14
	4	59	46	46	11	47	1	1	1	59	59	1	24
	5	2	59	11	46	1	24	24	24	1	1	59	9
	6	46	11	2	47	59	59	59	59	24	24	24	1
	7	11	2	47	1	35	14	14	14	14	14	14	4
	8	47	47	1	14	14	35	34	9	9	9	9	89
	9	1	1	14	59	34	34	9	34	34	34	34	34
	10	34	34	59	2	89	89	89	89	89	4	4	46
	11	14	14	34	34	83	9	83	4	4	89	89	83
	12	83	83	83	89	9	83	35	83	83	83	83	35
	13	89	89	89	83	4	4	4	35	35	35	35	48
	14	60	4	4	4	27	27	27	27	27	27	27	2
	15	6	6	6	9	99	99	99	99	48	48	48	27
	16	27	27	9	27	8	8	8	8	8	2	2	8
	17	4	9	27	99	3	48	48	48	2	8	8	99
	18	99	99	99	8	48	3	2	2	99	99	99	5
	19	8	8	8	3	17	2	3	3	3	5	5	3
	20	9	60	3	48	2	17	17	17	5	3	3	69
	21	3	3	60	17	5	5	5	5	67	69	69	6
	22	17	17	17	60	60	67	67	67	69	67	67	82
	23	48	48	48	5	67	60	69	69	82	82	6	17
	24	7	5	5	67	69	69	60	82	17	6	82	67
	25	95	67	67	95	95	95	82	6	6	17	17	7
	26	5	95	95	69	82	82	6	7	7	7	7	95
	27	67	69	69	82	7	7	7	95	95	95	95	
	28	69	82	82	6	6							
	29	82	7	7	7								





Enzo e Dino Ferrari 4.909 m

**Peroni Race Network, 25-26-27 Maggio 2012**

**Clio Cup Italia - Griglia di Partenza Gara 2**

Durata: 25'

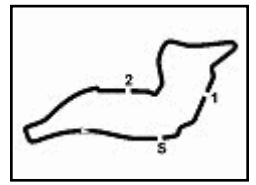
69	ZANINI S. Ranault Clio Cup	67	CIATO S. Ranault Clio Cup	16
5	PRINOTH G. Ranault Clio Cup	9	RINALDI N. Ranault Clio Cup	15
7	GIACOMINI G. Ranault Clio Cup	48	TEMPESTA S. Ranault Clio Cup	14
95	'SAETTA MCQUEEN' . Ranault Clio Cup	82	BONETTI L. Ranault Clio Cup	13
3	ZANOTTI S. Ranault Clio Cup	17	PASQUALI D. Ranault Clio Cup	12
4	DICKENSON D. Ranault Clio Cup	99	LIGATO L. Ranault Clio Cup	11
8	DELL'ONTE E. Ranault Clio Cup	27	PUCETTI M. Ranault Clio Cup	10
6	SWANWICK C. Ranault Clio Cup	1	MURRAY E. Ranault Clio Cup	9
60	PULIC I. Ranault Clio Cup	14	VIBERTI A. Ranault Clio Cup	8
89	GIOIA F. Ranault Clio Cup	83	MELATINI S. Ranault Clio Cup	7
11	COMINI S. Ranault Clio Cup	34	GIRONACCI R. Ranault Clio Cup	6
46	TAVANO S. Ranault Clio Cup	47	ARCARESE S. Ranault Clio Cup	5
2	BERGONZINI M. Ranault Clio Cup	59	NICOLI L. Ranault Clio Cup	4
24	BALESTRERO E. Ranault Clio Cup	35	PIPOLO G. Ranault Clio Cup	3
		41	FERRARO M. Ranault Clio Cup	2
				1

Partenza 27/05/2012 ore 17.00  
Partenza da fermo

Presidente Giuria .....

..... Direttore di Gara





# Peroni Race Network, 25-26-27 Maggio 2012

## Clio Cup Italia - Analisi Tempi Gara 2

Enzo e Dino Ferrari 4.909 m

1 MURRAY EOIN							
Giro	Tratto 1	Tratto 2	Tratto 3	Tratto 4	T. Giro	km/h	Race Time
1	14.719	19.892	53.950	46.771	2'15.332	152.4	2'15.332
2	8.668	<b>17.590</b>	53.055	46.436	2'05.749	210.1	4'21.081
3	8.672	17.686	53.662	46.876	2'06.896	<b>210.5</b>	6'27.977
4	<b>8.618</b>	18.448	53.023	46.629	2'06.718	<b>210.5</b>	8'34.695
5	8.648	18.129	53.180	46.329	2'06.286	210.1	10'40.981
6	8.651	17.930	52.846	47.072	2'06.499	<b>210.5</b>	12'47.480
7	8.684	17.625	53.535	<b>46.129</b>	2'05.973	209.7	14'53.453
8	8.725	17.665	53.648	46.554	2'06.592	208.8	17'00.045
9	8.767	18.702	53.485	46.608	2'07.562	207.6	19'07.607
10	8.716	17.974	52.838	46.146	2'05.674	209.2	21'13.281
11	8.661	17.821	<b>52.796</b>	46.280	<b>2'05.558</b>	209.2	23'18.839
12	8.735	17.751	53.841	51.684	2'12.011	208.4	25'30.850

2 BERGONZINI MATTEO							
Giro	Tratto 1	Tratto 2	Tratto 3	Tratto 4	T. Giro	km/h	Race Time
1	12.431	19.470	53.001	47.164	2'12.066	140.5	2'12.066
2	8.717	18.013	54.123	47.230	2'08.083	209.2	4'20.149
3	8.690	18.206	53.590	46.925	2'07.411	210.1	6'27.560
4	<b>8.598</b>	18.782	54.525	46.605	2'08.510	<b>210.9</b>	8'36.070
5	8.667	17.989	1'07.534	47.848	2'22.038	210.5	10'58.108
6	8.726	18.093	53.681	46.855	2'07.355	206.5	13'05.463
7	8.672	17.928	53.294	46.799	2'06.693	210.1	15'12.156
8	8.779	17.961	53.431	46.771	2'06.942	206.5	17'19.098
9	8.603	18.018	54.942	48.317	2'09.880	210.1	19'28.978
10	8.767	17.898	53.265	47.619	2'07.549	207.6	21'36.527
11	8.821	<b>17.867</b>	<b>53.137</b>	<b>46.499</b>	<b>2'06.324</b>	205.3	23'42.851
12	8.687	18.135	53.703	47.233	2'07.758	208.4	25'50.609

3 ZANOTTI STEFANO							
Giro	Tratto 1	Tratto 2	Tratto 3	Tratto 4	T. Giro	km/h	Race Time
1	15.639	21.162	55.477	47.982	2'20.260	159.1	2'20.260
2	<b>8.620</b>	19.073	54.030	47.595	2'09.318	208.8	4'29.578
3	8.693	18.709	54.648	47.909	2'09.959	208.8	6'39.537
4	8.866	18.378	53.700	<b>47.062</b>	<b>2'08.006</b>	204.5	8'47.543
5	8.891	18.321	53.719	47.577	2'08.508	204.5	10'56.051
6	8.876	18.627	54.126	47.117	2'08.746	204.9	13'04.797
7	8.826	<b>18.122</b>	54.389	47.182	2'08.519	206.1	15'13.316
8	8.841	18.296	53.777	47.229	2'08.143	204.9	17'21.459
9	8.869	18.614	54.829	49.395	2'11.707	204.9	19'33.166
10	8.934	18.501	<b>53.647</b>	47.965	2'09.047	204.5	21'42.213
11	8.725	18.475	54.034	47.522	2'08.756	<b>209.7</b>	23'50.969
12	8.794	18.307	54.321	47.576	2'08.998	206.5	25'59.967

4 DICKENSON DAVID							
Giro	Tratto 1	Tratto 2	Tratto 3	Tratto 4	T. Giro	km/h	Race Time
1	15.162	20.972	54.773	48.090	2'18.997	158.4	2'18.997
2	8.645	18.144	53.301	46.960	2'07.050	210.1	4'26.047
3	8.687	17.721	<b>52.668</b>	46.751	2'05.827	208.8	6'31.874
4	<b>8.605</b>	18.732	53.359	47.606	2'08.302	209.7	8'40.176
5	8.892	20.172	53.276	46.570	2'08.910	205.7	10'49.086
6	8.773	18.377	52.943	46.411	2'06.504	206.8	12'55.590
7	8.688	17.808	53.092	46.410	2'05.998	208.0	15'01.588
8	8.715	18.791	53.765	46.552	2'07.823	206.8	17'09.411
9	8.766	17.853	52.964	46.320	2'05.903	206.5	19'15.314
10	8.700	<b>17.696</b>	52.680	<b>46.111</b>	<b>2'05.187</b>	208.8	21'20.501
11	8.750	18.076	53.197	46.800	2'06.823	208.8	23'27.324
12	8.625	19.167	53.186	47.230	2'08.208	<b>210.5</b>	25'35.532

5 PRINOTH GABRIEL							
Giro	Tratto 1	Tratto 2	Tratto 3	Tratto 4	T. Giro	km/h	Race Time
1	16.958	21.623	56.436	48.980	2'23.997	161.0	2'23.997
2	8.754	18.446	54.701	49.807	2'11.708	208.8	4'35.705
3	8.910	<b>18.112</b>	53.642	47.093	<b>2'07.757</b>	203.3	6'43.462
4	8.826	19.234	53.924	47.005	2'08.989	205.3	8'52.451
5	<b>8.690</b>	18.407	53.805	47.181	2'08.083	<b>209.2</b>	11'00.534
6	8.835	18.413	53.950	47.126	2'08.324	204.9	13'08.858
7	8.837	18.418	53.619	<b>46.927</b>	2'07.801	204.9	15'16.859
8	8.847	18.385	<b>53.563</b>	47.262	2'08.057	204.5	17'24.716
9	8.819	18.312	53.862	47.788	2'08.781	205.3	19'33.497
10	8.704	18.717	53.895	47.032	2'08.348	208.0	21'41.845
11	8.880	18.357	53.857	47.284	2'08.378	204.1	23'50.223
12	8.893	18.442	54.062	47.211	2'08.608	204.1	25'58.831

6 SWANWICK CHRIS							
Giro	Tratto 1	Tratto 2	Tratto 3	Tratto 4	T. Giro	km/h	Race Time
1	14.785	20.332	54.939	48.025	2'18.081	149.8	2'18.081

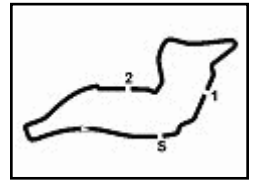
2	<b>8.611</b>	18.426	53.295	48.081	2'08.413	207.2	4'26.494
3	8.615	17.954	53.157	47.020	<b>2'06.746</b>	206.1	6'33.240
4	8.671	18.540	<b>52.910</b>	1'06.015	2'26.136 P	208.8	8'59.376
5	17.582	18.806	53.032	47.268	2'16.688 P	147.8	11'16.064
6	8.850	17.826	52.994	47.091	2'06.761	205.3	13'22.825
7	8.831	<b>17.712</b>	54.215	47.103	2'07.861	205.7	15'30.686
8	8.877	17.812	54.361	47.441	2'08.491	204.1	17'39.177
9	8.878	17.894	53.657	47.028	2'07.457	204.9	19'46.634
10	8.696	18.207	53.327	<b>46.771</b>	2'07.001	<b>209.2</b>	21'53.635
11	8.712	17.794	53.097	47.362	2'06.965	208.4	24'00.600
12	8.729	18.159	53.622	47.026	2'07.536	208.8	26'08.136

7 GIACOMINI GIANLUCA							
Giro	Tratto 1	Tratto 2	Tratto 3	Tratto 4	T. Giro	km/h	Race Time
1	15.757	22.227	55.930	48.294	2'22.208	163.7	2'22.208
2	<b>8.743</b>	19.336	54.777	53.910	2'16.766	<b>206.8</b>	4'38.974
3	8.928	19.084	55.214	48.200	2'11.426	207.0	6'50.400
4	8.910	18.958	55.376	47.810	2'11.054	201.5	9'01.454
5	8.934	18.765	54.764	47.458	2'09.921	202.2	11'11.375
6	8.911	18.371	54.686	47.729	2'09.697	200.0	13'21.072
7	8.949	18.529	55.536	47.543	2'10.557	200.7	15'31.629
8	8.917	18.501	54.586	47.443	2'09.447	202.6	17'41.076
9	8.914	18.279	<b>54.524</b>	47.367	<b>2'09.084</b>	200.7	19'50.160
10	8.967	18.245	54.571	47.320	2'09.103	200.7	21'59.263
11	8.878	18.586	56.632	<b>47.107</b>	2'11.203	203.3	24'10.466
12	8.904	<b>18.194</b>	54.970	47.509	2'09.577	200.7	26'20.043

8 DELL'ONTE ENRICO							
Giro	Tratto 1	Tratto 2	Tratto 3	Tratto 4	T. Giro	km/h	Race Time
1	14.983	20.953	55.914	47.707	2'19.557	153.9	2'19.557
2	8.804	19.202	53.609	47.744	2'09.359	203.7	4'28.916
3	8.769	18.587	53.688	<b>46.942</b>	2'07.986	205.3	6'36.902
4	8.658	18.340	53.689	47.156	2'07.843	204.1	8'44.745
5	8.676	18.364	54.246	47.362	2'08.648	204.1	10'53.393
6	8.721	<b>18.134</b>	53.660	47.009	<b>2'07.524</b>	<b>209.2</b>	13'00.917
7	<b>8.654</b>	18.235	54.286	47.308	2'08.483	207.6	15'09.400
8	8.727	18.532	54.246	47.150	2'08.655	204.9	17'18.055
9	8.751	18.341	54.549	48.122	2'09.763	203.7	19'27.818
10	8.748	18.344	53.766	48.275	2'09.133	206.8	21'36.951
11	8.754	18.276	53.643	47.216	2'07.889	208.8	23'44.840
12	8.799	18.333	<b>53.491</b>	47.507	2'08.130	206.5	25'52.970

9 RINALDI NICOLA							
Giro	Tratto 1	Tratto 2	Tratto 3	Tratto 4	T. Giro	km/h	Race Time
1	15.918	21.670	54.765	47.402	2'19.755	166.9	2'19.755
2	8.617	18.317	52.870	48.093	2'07.897	<b>210.5</b>	4'27.652
3	8.627	17.935	52.850	46.438	2'05.850	<b>210.1</b>	6'33.502
4	<b>8.609</b>	18.144	<b>52.707</b>	47.245	2'06.705	<b>210.5</b>	8'40.207
5	8.878	17.970	53.183	46.465	2'06.496	203.3	10'46.703
6	8.611	17.971	52.942	46.162	2'05.686	210.1	12'52.389
7	8.612	17.853	54.109	46.249	2'06.823	209.2	14'59.212
8	8.699	17.879	53.483	46.548	2'06.609	208.4	17'05.821
9	8.821	17.762	52.923	46.276	2'05.782	205.3	19'11.603
10	8.727	17.806	53.110	46.158	2'05.801	207.6	21'17.404
11	8.749	17.777	52.902	<b>46.093</b>	<b>2'05.521</b>	206.1	23'22.925
12	8.639	<b>17.703</b>	52.944	47.461	2'06.747	209.2	25'29.672

11 COMINI STEFANO							
Giro	Tratto 1	Tratto 2	Tratto 3	Tratto 4	T. Giro	km/h	Race Time
1	12.986	19.309	54.915	47.127	2'14.337	149.0	2'14.337
2	8.663	<b>17.526</b>	52.483	46.603	<b>2'05.275</b>	210.9	4'19.612
3	8.680	17.968	53.984	46.608	2'07.240	210.9	6'26.852



Enzo e Dino Ferrari 4.909 m

Peroni Race Network, 25-26-27 Maggio 2012

Clio Cup Italia - Analisi Tempi Gara 2

6	8.598	18.197	53.090	<b>46.178</b>	2'06.063	210.1	12'49.792
7	8.704	17.792	52.649	46.371	2'05.516	208.0	14'55.308
8	8.659	17.807	52.662	50.370	2'09.498	210.5	17'04.806
9	8.903	17.894	52.608	46.786	2'06.191	203.7	19'10.997
10	8.784	<b>17.783</b>	<b>52.367</b>	46.476	<b>2'05.410</b>	206.8	21'16.407
11	8.669	18.376	52.580	46.222	2'05.847	210.1	23'22.254
12	8.533	17.807	52.951	46.657	2'05.948	<b>210.9</b>	25'28.202

**17 PASQUALI DANIELE**

Giro	Tratto 1	Tratto 2	Tratto 3	Tratto 4	T. Giro	km/h	Race Time
1	15.590	21.740	55.795	48.258	2'21.383	160.7	2'21.383
2	8.810	18.673	<b>53.549</b>	47.730	2'08.762	206.5	4'30.145
3	8.716	19.067	54.292	48.151	2'10.226	<b>209.7</b>	6'40.371
4	8.807	18.918	53.737	<b>47.284</b>	2'08.746	202.2	8'49.117
5	8.730	18.047	54.242	47.429	2'08.448	209.2	10'57.565
6	8.803	18.433	53.619	47.859	2'08.714	207.2	13'06.279
7	<b>8.713</b>	18.216	53.676	47.730	2'08.335	209.2	15'14.614
8	8.825	18.038	53.827	47.302	<b>2'07.992</b>	206.1	17'22.606
9	8.750	<b>18.009</b>	54.216	1'02.740	2'23.715	208.0	19'46.321
10	8.955	19.087	53.568	47.433	2'09.043	203.0	21'55.364
11	8.844	18.414	53.609	47.705	2'08.572	206.1	24'03.936
12	8.821	18.591	54.254	47.779	2'09.445	206.5	26'13.381

**24 BALESTRERO EMANUELE**

Giro	Tratto 1	Tratto 2	Tratto 3	Tratto 4	T. Giro	km/h	Race Time
1	11.789	18.760	53.145	47.218	2'10.912	142.2	2'10.912
2	8.870	17.922	53.282	46.824	2'06.898	204.1	4'17.810
3	8.912	18.068	53.041	46.866	2'06.887	203.7	6'24.697
4	8.904	17.933	53.172	46.967	2'06.976	203.7	8'31.673
5	8.927	17.925	53.303	47.097	2'07.252	202.6	10'38.925
6	8.907	18.086	54.911	46.975	2'08.879	203.0	12'47.804
7	<b>8.582</b>	17.775	53.457	46.675	2'06.489	<b>210.5</b>	14'54.293
8	8.657	<b>17.749</b>	<b>53.039</b>	46.530	<b>2'05.975</b>	210.1	17'00.268
9	8.639	19.032	53.481	<b>46.495</b>	2'07.647	<b>210.5</b>	19'07.915
10	8.593	18.055	53.234	47.228	2'07.110	209.7	21'15.025
11	8.783	18.121	53.290	46.626	2'06.820	207.2	23'21.845
12	8.717	17.866	53.765	47.019	2'07.367	208.8	25'29.212

**27 PUCCETTI MICHELE**

Giro	Tratto 1	Tratto 2	Tratto 3	Tratto 4	T. Giro	km/h	Race Time
1	14.700	20.275	55.786	47.826	2'18.587	154.3	2'18.587
2	<b>8.741</b>	18.274	53.863	47.975	2'08.853	<b>208.0</b>	4'27.440
3	8.792	18.446	53.889	47.438	2'08.565	205.7	6'36.005
4	8.931	17.986	53.630	<b>47.350</b>	2'07.897	202.6	8'43.902
5	8.963	18.126	53.693	47.462	2'08.244	202.2	10'52.146
6	8.941	17.917	<b>53.377</b>	47.643	<b>2'07.878</b>	203.0	13'00.024
7	8.948	18.052	53.775	47.670	2'08.445	201.8	15'08.469
8	9.023	17.949	54.000	47.715	2'08.687	199.2	17'17.156
9	8.990	<b>17.810</b>	53.848	47.551	2'08.199	201.1	19'25.355
10	8.997	18.068	53.573	47.780	2'08.418	201.1	21'33.773
11	9.025	17.899	53.631	47.529	2'08.084	200.7	23'41.857
12	8.978	18.582	53.931	48.103	2'09.594	198.1	25'51.451

**34 GIRONACCI ROBERTO**

Giro	Tratto 1	Tratto 2	Tratto 3	Tratto 4	T. Giro	km/h	Race Time
1	13.560	19.152	55.161	47.908	2'15.781	148.8	2'15.781
2	8.711	17.913	53.407	46.734	2'06.765	208.4	4'22.546
3	<b>8.581</b>	18.784	53.547	46.846	2'07.758	210.1	6'30.304
4	8.757	17.968	53.382	46.835	2'06.942	207.2	8'37.246
5	8.764	17.979	53.545	<b>46.573</b>	2'06.861	208.0	10'44.107
6	8.622	18.266	53.836	46.586	2'07.310	210.5	12'51.417
7	8.664	18.172	53.782	46.792	2'07.410	<b>210.9</b>	14'58.827
8	8.882	<b>17.733</b>	54.431	46.595	2'07.641	204.1	17'06.468
9	8.731	17.914	<b>53.275</b>	46.599	<b>2'06.519</b>	208.4	19'12.987
10	8.769	17.970	53.467	46.637	2'06.843	207.2	21'19.830
11	8.815	18.008	53.303	47.158	2'07.284	205.7	23'27.114
12	8.790	19.473	54.550	47.122	2'09.935	207.6	25'37.049

**35 PIPOLO GUGLIELMO**

Giro	Tratto 1	Tratto 2	Tratto 3	Tratto 4	T. Giro	km/h	Race Time
1	12.126	18.903	53.470	46.931	2'11.430	139.2	2'11.430
2	8.776	18.081	53.344	47.232	2'07.433	203.3	4'18.863
3	8.884	18.053	53.377	46.897	2'07.211	203.0	6'26.074
4	8.933	17.995	53.419	46.765	2'07.112	201.1	8'33.186
5	8.908	20.051	54.204	46.992	2'10.155	203.3	10'43.341
6	8.845	18.600	53.660	46.632	2'07.737	204.9	12'51.078
7	8.834	18.007	55.512	48.074	2'10.427	205.3	15'01.505
8	<b>8.734</b>	18.666	56.076	47.185	2'10.661	207.2	17'12.166
9	8.902	<b>17.977</b>	53.515	46.758	2'07.152	204.1	19'19.318

10	8.870	17.983	53.327	<b>46.592</b>	<b>2'06.772</b>	204.9	21'26.090
11	8.754	18.236	53.697	46.724	2'07.411	208.0	23'33.501
12	8.749	18.476	<b>53.306</b>	47.165	2'07.696	<b>208.8</b>	25'41.197

**41 FERRARO MASSIMO**

Giro	Tratto 1	Tratto 2	Tratto 3	Tratto 4	T. Giro	km/h	Race Time
1	11.532	18.631	53.817	47.169	2'11.149	138.9	2'11.149
2	8.746	<b>18.108</b>	53.406	47.581	2'07.841	198.1	4'18.990
3	8.900	18.125	53.459	46.824	2'07.308	196.3	6'26.298
4	<b>8.725</b>	18.530	<b>53.056</b>	<b>46.711</b>	<b>2'07.022</b>	205.7	8'33.320

**46 TAVANO SALVATORE**

Giro	Tratto 1	Tratto 2	Tratto 3	Tratto 4	T. Giro	km/h	Race Time
1	12.656	19.454	53.137	47.221	2'12.468	146.4	2'12.468
2	8.619	17.895	53.545	47.023	2'07.082	<b>211.3</b>	4'19.550
3	8.819	18.164	53.246	46.967	2'07.196	204.5	6'26.746
4	<b>8.583</b>	18.376	53.420	46.784	2'07.163	209.7	8'33.909
5	8.636	18.440	52.786	46.493	2'06.355	210.1	10'40.264
6	8.680	18.023	53.188	46.408	2'06.299	208.8	12'46.563
7	8.742	<b>17.734</b>	52.832	<b>46.270</b>	<b>2'05.578</b>	207.6	14'52.141
8	8.782	17.852	52.838	46.963	2'06.435	206.5	16'58.576
9	8.928	17.888	52.954	46.636	2'06.406	203.7	19'04.982
10	8.800	17.829	<b>52.582</b>	46.735	2'05.946	206.8	21'10.928
11	8.850	17.860	52.974	46.712	2'06.396	204.5	23'17.324
12	8.802	17.957	55.329	57.773	2'19.861	206.1	25'37.185

**47 ARCARSE SALVATORE**

Giro	Tratto 1	Tratto 2	Tratto 3	Tratto 4	T. Giro	km/h	Race Time
1	12.932	19.314	54.834	47.985	2'15.065	147.8	2'15.065
2	8.672	<b>17.649</b>	<b>52.573</b>	46.517	<b>2'05.411</b>	210.1	4'20.476
3	<b>8.585</b>	18.134	53.705	46.776	2'07.200	<b>211.7</b>	6'27.676
4	8.603	18.203	53.089	46.687	2'06.582	210.5	8'34.258
5	8.623	18.375	52.917	<b>46.468</b>	2'06.383	210.5	10'40.641
6	8.611	17.874	53.278	46.726	2'06.489	210.9	12'47.130
7	8.674	17.664	52.739	46.832	2'05.909	209.7	14'53.039
8	8.787	17.721	52.703	46.678	2'05.889	207.2	16'58.928
9	8.715	17.919	53.088	46.522	2'06.244	208.0	19'05.172
10	8.771	17.963	52.773	46.664	2'06.171	208.0	21'11.343
11	8.701	17.788	53.490	46.595	2'06.574	209.2	23'17.917

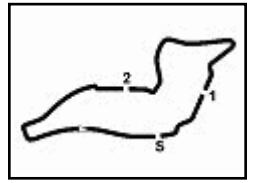
**48 TEMPESTA SIMONE**

Giro	Tratto 1	Tratto 2	Tratto 3	Tratto 4	T. Giro	km/h	Race Time
1	16.560	21.269	55.650	48.504	2'21.983	161.0	2'21.983
2	8.714	18.386	54.505	47.141	2'08.746	210.5	4'30.729
3	8.649	18.744	54.599	47.816	2'09.808	<b>211.3</b>	6'40.537
4	<b>8.642</b>	18.381	53.779	47.054	2'07.856	209.2	8'48.393
5	8.713	17.943	54.190	47.170	2'08.016	209.7	10'56.409
6	<b>8.642</b>	18.220	53.503	<b>46.791</b>	2'07.156	209.7	13'03.565
7	8.746	17.876	53.682	46.941	2'07.245	208.0	15'10.810
8	8.725	17.972	54.035	47.204	2'07.936	208.4	17'18.746
9	8.670	17.915	54.696	47.574	2'08.855	210.9	19'27.601
10	8.796	<b>17.808</b>	<b>53.423</b>	46.874	<b>2'06.901</b>	207.6	21'34.502
11	8.729	17.868	53.979	46.992	2'07.568	208.4	23'42.070
12	8.710	18.386	53.608	47.597	2'08.301	205.7	25'50.371

**59 NICOLI LORENZO**

Giro	Tratto 1	Tratto 2	Tratto 3	Tratto 4	T. Giro	km/h	Race Time
1	12.508	18.786	53.335	46.944	2'11.573	145.2	2'11.573
2	8.647	18.234	53.304	47.800	2'07.985	206.5	4'19.558
3	9.0						





Enzo e Dino Ferrari 4.909 m

Peroni Race Network, 25-26-27 Maggio 2012  
Clio Cup Italia - Analisi Tempi Gara 2

67 CIATO SEBASTIANO							
Giro	Tratto 1	Tratto 2	Tratto 3	Tratto 4	T. Giro	km/h	Race Time
1	16.707	22.808	55.734	49.530	2'24.779	161.9	2'24.779
2	8.722	<b>18.065</b>	54.364	50.293	2'11.444	206.1	4'36.223
3	8.864	18.138	53.339	47.296	<b>2'07.637</b>	204.5	6'43.860
4	<b>8.659</b>	18.795	55.941	47.391	2'10.786	<b>209.2</b>	8'54.644
5	8.866	18.354	53.781	47.237	2'08.238	203.3	11'02.884
6	8.730	18.342	53.516	47.397	2'07.985	205.3	13'10.869
7	8.818	18.394	<b>53.301</b>	47.431	2'07.944	204.1	15'18.813
8	8.853	18.239	<b>53.728</b>	<b>47.210</b>	2'08.030	201.8	17'26.843
9	8.819	18.139	54.058	47.514	2'08.530	202.6	19'35.373
10	8.836	18.354	59.873	48.175	2'15.238	202.6	21'50.611
11	8.900	18.492	54.199	47.702	2'09.293	202.2	23'59.904
12	8.905	18.638	59.607	49.957	2'17.107	202.2	26'17.011

69 ZANINI STEFANO							
Giro	Tratto 1	Tratto 2	Tratto 3	Tratto 4	T. Giro	km/h	Race Time
1	16.808	21.678	56.623	50.168	2'25.277	159.3	2'25.277
2	8.690	18.307	54.335	50.210	2'11.542	<b>209.7</b>	4'36.819
3	8.694	19.017	53.540	49.537	2'10.788	208.0	6'47.607
4	8.919	<b>17.965</b>	54.072	48.185	2'09.141	204.9	8'56.748
5	8.735	18.650	53.980	47.228	2'08.593	207.2	11'05.341
6	8.866	18.128	53.044	<b>46.761</b>	<b>2'06.799</b>	205.3	13'12.140
7	<b>8.661</b>	18.656	<b>52.992</b>	47.183	2'07.492	208.8	15'19.632
8	8.788	18.172	53.492	47.200	2'07.652	206.8	17'27.284
9	8.736	18.069	54.088	48.173	2'09.066	206.8	19'36.350
10	8.839	18.149	55.017	47.919	2'09.924	205.7	21'46.274
11	8.968	18.558	53.393	47.310	2'08.229	202.6	23'54.503
12	8.892	18.189	54.427	51.103	2'12.611	204.9	26'07.114

82 BONETTI LUCA LUIGI							
Giro	Tratto 1	Tratto 2	Tratto 3	Tratto 4	T. Giro	km/h	Race Time
1	16.486	21.858	57.849	49.794	2'25.987	157.2	2'25.987
2	8.865	18.523	53.729	50.371	2'11.488	206.1	4'37.475
3	8.867	18.409	53.975	49.643	2'10.894	204.5	6'48.369
4	9.052	<b>17.885</b>	53.797	47.974	2'08.708	202.2	8'57.077
5	8.819	18.573	54.723	47.685	2'09.800	201.1	11'06.877
6	8.813	18.275	53.763	48.726	2'09.577	206.5	13'16.454
7	9.058	18.776	53.880	47.778	2'09.492	201.8	15'25.946
8	9.024	18.162	53.645	47.958	2'08.789	201.1	17'34.735
9	9.024	18.277	54.004	47.733	2'09.038	200.7	19'43.773
10	9.034	18.087	53.858	<b>47.674</b>	<b>2'08.653</b>	200.3	21'52.426
11	8.960	18.024	<b>53.528</b>	48.274	2'08.786	202.6	24'01.212
12	<b>8.806</b>	18.013	54.335	47.979	2'09.133	<b>207.2</b>	26'10.345

83 MELATINI SIMONE							
Giro	Tratto 1	Tratto 2	Tratto 3	Tratto 4	T. Giro	km/h	Race Time
1	13.695	19.940	54.908	48.480	2'17.023	148.0	2'17.023
2	8.678	17.928	53.606	47.107	2'07.319	<b>210.5</b>	4'24.342
3	8.739	17.901	53.521	46.947	2'07.108	208.0	6'31.450
4	8.732	18.832	53.440	47.145	2'08.149	208.8	8'39.599
5	8.806	<b>17.756</b>	53.343	47.025	2'06.930	206.5	10'46.529
6	8.735	18.532	53.405	<b>46.677</b>	2'07.349	206.8	12'53.878
7	8.758	17.994	<b>53.270</b>	46.867	<b>2'06.889</b>	207.6	15'00.767
8	<b>8.667</b>	19.793	54.378	46.831	2'09.669	209.2	17'10.436
9	8.774	18.119	53.373	47.272	2'07.538	207.2	19'17.974
10	8.883	17.978	53.759	47.092	2'07.712	204.9	21'25.686
11	8.879	18.226	53.291	47.033	2'07.429	204.5	23'33.115
12	8.881	18.131	53.676	47.061	2'07.749	204.9	25'40.864

89 GIOIA FEDERICO							
Giro	Tratto 1	Tratto 2	Tratto 3	Tratto 4	T. Giro	km/h	Race Time
1	13.537	19.407	56.590	47.796	2'17.330	150.0	2'17.330
2	8.675	17.903	53.546	47.157	2'07.281	209.7	4'24.611
3	8.626	18.098	53.465	46.908	2'07.097	210.1	6'31.708
4	<b>8.625</b>	18.401	52.925	<b>46.722</b>	2'06.673	<b>211.3</b>	8'38.381
5	8.790	17.969	53.255	46.837	2'06.851	207.2	10'45.232
6	8.743	17.860	53.195	46.941	2'06.739	207.6	12'51.971
7	8.713	17.867	54.911	47.142	2'08.633	209.7	15'00.604
8	8.726	18.108	53.043	46.777	2'06.654	208.8	17'07.258
9	8.767	<b>17.789</b>	<b>52.826</b>	46.940	<b>2'06.322</b>	208.0	19'13.580
10	8.745	17.923	53.196	47.095	2'06.959	208.8	21'20.539
11	8.877	18.196	53.285	47.128	2'07.486	206.5	23'28.025
12	8.733	18.604	53.200	47.793	2'08.330	208.8	25'36.355

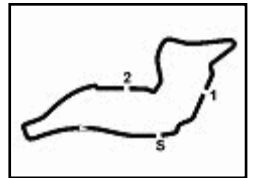
95 'SAETTA MCQUEEN'							
Giro	Tratto 1	Tratto 2	Tratto 3	Tratto 4	T. Giro	km/h	Race Time
1	15.825	22.207	56.568	48.888	2'23.488	160.3	2'23.488

P = Box In/Out - C = Tempo Invalidato

2	8.833	18.347	54.849	51.078	2'13.107	206.1	4'36.595
3	<b>8.725</b>	18.243	54.044	49.064	2'10.076	<b>208.8</b>	6'46.671
4	8.903	18.297	54.371	48.210	2'09.781	203.7	8'56.452
5	8.837	18.242	55.070	47.793	2'09.942	207.2	11'06.394
6	8.830	18.268	53.798	47.817	2'08.713	207.2	13'15.107
7	8.851	18.172	<b>53.692</b>	57.084	2'17.799	204.9	15'32.906
8	9.615	18.221	54.000	<b>47.640</b>	2'09.476	193.9	17'42.382
9	8.836	18.117	53.804	47.716	<b>2'08.473</b>	205.7	19'50.855
10	8.854	18.789	53.858	47.650	2'09.151	205.7	22'00.006
11	8.788	<b>18.074</b>	56.718	49.964	2'13.544	207.2	24'13.550
12	9.122	18.558	54.055	49.398	2'11.133	200.7	26'24.683

99 LIGATO LUCA							
Giro	Tratto 1	Tratto 2	Tratto 3	Tratto 4	T. Giro	km/h	Race Time
1	15.127	21.176	55.402	47.749	2'19.454	146.4	2'19.454
2	<b>8.764</b>	18.914	53.558	47.802	2'09.038	<b>208.4</b>	4'28.492
3	8.841	18.064	<b>53.551</b>	47.551	2'08.007	205.7	6'36.499
4	8.864	18.034	53.706	47.245	<b>2'07.849</b>	206.1	8'44.348
5	8.851	18.151	54.045	47.131	2'08.178	205.7	10'52.526
6	8.825	<b>17.933</b>	53.601	47.580	2'07.939	207.2	13'00.465
7	8.850	18.105	54.270	47.306	2'08.531	204.9	15'08.996
8	8.929	18.138	54.168	47.539	2'08.774	203.0	17'17.770
9	8.911	18.429	55.348	49.032	2'11.720	205.3	19'29.490
10	8.881	18.058	53.892	<b>47.053</b>	2'07.884	205.3	21'37.374
11	8.820	18.107	54.083	47.577	2'08.587	206.5	23'45.961
12	8.904	18.225	53.693	47.324	2'08.146	204.1	25'54.107





Enzo e Dino Ferrari 4.909 m

## Peroni Race Network, 25-26-27 Maggio 2012

### Clio Cup Italia - Velocità Gara 2

Classifica			
1	11	COMINI Stefano	Renault Clio Cup
2	59	NICOLI Lorenzo	Renault Clio Cup
3	14	VIBERTI Alberto	Renault Clio Cup
4	24	BALESTRERO Emanuele	Renault Clio Cup
5	9	RINALDI Nicola	Renault Clio Cup
6	1	MURRAY Eoin	Renault Clio Cup
7	4	DICKENSON David	Renault Clio Cup
8	89	GIOIA Federico	Renault Clio Cup
9	34	GIRONACCI Roberto	Renault Clio Cup
10	46	TAVANO Salvatore	Renault Clio Cup
11	83	MELATINI Simone	Renault Clio Cup
12	35	PIPOLO Guidlielmo	Renault Clio Cup
13	48	TEMPESTA Simone	Renault Clio Cup
14	2	BERGONZINI Matteo	Renault Clio Cup
15	27	PUC CETTI Michele	Renault Clio Cup
16	8	DELL'ONTE Enrico	Renault Clio Cup
17	99	LIGATO Luca	Renault Clio Cup
18	5	PRINOTH Gabriel	Renault Clio Cup
19	3	ZANOTTI Stefano	Renault Clio Cup
20	69	ZANINI Stefano	Renault Clio Cup
21	6	SWANWICK Chris	Renault Clio Cup
22	82	BONETTI Luca Luiqi	Renault Clio Cup
23	17	PASQUALI Daniele	Renault Clio Cup
24	67	CIATO Sebastiano	Renault Clio Cup
25	7	GIACOMINI Gianluca	Renault Clio Cup
26	95	'SAETTA MCQUEEN'	Renault Clio Cup
27	47	ARCARESE Salvatore	Renault Clio Cup
RIT	60	PULIC Ivan	Renault Clio Cup
RIT	41	FERRARO Massimo	Renault Clio Cup

Velocità			
1	11	COMINI Stefano	Renault Clio Cup
2	47	ARCARESE Salvatore	Renault Clio Cup
3	46	TAVANO Salvatore	Renault Clio Cup
4	48	TEMPESTA Simone	Renault Clio Cup
5	89	GIOIA Federico	Renault Clio Cup
6	14	VIBERTI Alberto	Renault Clio Cup
7	2	BERGONZINI Matteo	Renault Clio Cup
8	34	GIRONACCI Roberto	Renault Clio Cup
9	4	DICKENSON David	Renault Clio Cup
10	83	MELATINI Simone	Renault Clio Cup
11	9	RINALDI Nicola	Renault Clio Cup
12	1	MURRAY Eoin	Renault Clio Cup
13	59	NICOLI Lorenzo	Renault Clio Cup
14	24	BALESTRERO Emanuele	Renault Clio Cup
15	17	PASQUALI Daniele	Renault Clio Cup
16	3	ZANOTTI Stefano	Renault Clio Cup
17	69	ZANINI Stefano	Renault Clio Cup
18	67	CIATO Sebastiano	Renault Clio Cup
19	5	PRINOTH Gabriel	Renault Clio Cup
20	8	DELL'ONTE Enrico	Renault Clio Cup
21	6	SWANWICK Chris	Renault Clio Cup
22	95	'SAETTA MCQUEEN'	Renault Clio Cup
23	35	PIPOLO Guidlielmo	Renault Clio Cup
24	60	PULIC Ivan	Renault Clio Cup
25	99	LIGATO Luca	Renault Clio Cup
26	27	PUC CETTI Michele	Renault Clio Cup
27	82	BONETTI Luca Luiqi	Renault Clio Cup
28	41	FERRARO Massimo	Renault Clio Cup
29	7	GIACOMINI Gianluca	Renault Clio Cup

Tratto 1		Tratto 2		Tratto 3		Tratto 4					
1	14	VIBERTI A.	8.522	1	11	COMINI S.	17.526	1	9	RINALDI N.	46.093
2	59	NICOLI L.	8.544	2	1	MURRAY E.	17.590	2	4	DICKENSON D.	46.111
3	11	COMINI S.	8.577	3	47	ARCARESE S.	17.649	3	1	MURRAY E.	46.129
4	34	GIRONACCI R.	8.581	4	4	DICKENSON D.	17.696	4	14	VIBERTI A.	46.178
5	24	BALESTRERO E.	8.582	5	9	RINALDI N.	17.703	5	59	NICOLI L.	46.245
6	46	TAVANO S.	8.583	6	6	SWANWICK C.	17.712	6	46	TAVANO S.	46.270
7	47	ARCARESE S.	8.585	7	59	NICOLI L.	17.726	7	11	COMINI S.	46.365
8	2	BERGONZINI M.	8.598	8	34	GIRONACCI R.	17.733	8	47	ARCARESE S.	46.468
9	4	DICKENSON D.	8.605	9	46	TAVANO S.	17.734	9	24	BALESTRERO E.	46.495
10	9	RINALDI N.	8.609	10	24	BALESTRERO E.	17.749	10	2	BERGONZINI M.	46.499
11	6	SWANWICK C.	8.611	11	83	MELATINI S.	17.756	11	34	GIRONACCI R.	46.573
12	1	MURRAY E.	8.618	12	14	VIBERTI A.	17.783	12	35	PIPOLO G.	46.592
13	3	ZANOTTI S.	8.620	13	89	GIOIA F.	17.789	13	83	MELATINI S.	46.677
14	89	GIOIA F.	8.625	14	48	TEMPESTA S.	17.808	14	41	FERRARO M.	46.711
15	48	TEMPESTA S.	8.642	15	27	PUC CETTI M.	17.810	15	89	GIOIA F.	46.722
16	8	DELL'ONTE E.	8.654	16	2	BERGONZINI M.	17.867	16	69	ZANINI S.	46.761
17	67	CIATO S.	8.659	17	82	BONETTI L.	17.885	17	6	SWANWICK C.	46.771
18	69	ZANINI S.	8.661	18	99	LIGATO L.	17.933	18	48	TEMPESTA S.	46.791
19	83	MELATINI S.	8.667	19	69	ZANINI S.	17.965	19	5	PRINOTH G.	46.927
20	5	PRINOTH G.	8.690	20	35	PIPOLO G.	17.977	20	8	DELL'ONTE E.	46.942
21	60	PULIC I.	8.706	21	17	PASQUALI D.	18.009	21	99	LIGATO L.	47.053
22	17	PASQUALI D.	8.713	22	67	CIATO S.	18.065	22	3	ZANOTTI S.	47.062
23	95	'SAETTA MCQUEE	8.725	23	95	'SAETTA MCQUEE	18.074	23	7	GIACOMINI G.	47.107
24	41	FERRARO M.	8.725	24	41	FERRARO M.	18.108	24	67	CIATO S.	47.210
25	35	PIPOLO G.	8.734	25	5	PRINOTH G.	18.112	25	17	PASQUALI D.	47.284
26	27	PUC CETTI M.	8.741	26	3	ZANOTTI S.	18.122	26	2	PUC CETTI M.	47.350
27	7	GIACOMINI G.	8.743	27	8	DELL'ONTE E.	18.134	27	60	PULIC I.	47.616
28	99	LIGATO L.	8.764	28	7	GIACOMINI G.	18.194	28	95	'SAETTA MCQUEE	47.640
29	82	BONETTI L.	8.806	29	60	PULIC I.	18.372	29	82	BONETTI L.	47.674

