

Enzo e Dino Ferrari 4.909 m

Peroni Race Network, 25-26-27 Maggio 2012

Clio Cup Italia - Classifica Rivista Gara 1

Giri 12 = 58,908 km - Media 143,166 km/h - Tempo di gara 24'41.278

Num.	Connettore	Concorrente	Scuderia	Auto	Classe	Giri	Tempo	Dist.	Rel.	Giro Veloce		
1	11	COMINI Stefano (CH)	Comini Stefano	Composit Motorsport	Ranault Clio Cup	J-E	12	24'41.278		5	2'05.261	
2	47	ARCARESE Salvatore (ROM)	RMS Engineering srl	Rangoni Motorsport	Ranault Clio Cup	J-	12	24'45.033	3.755	3.755	8	2'05.406
3	46	TAVANO Salvatore (ITA)	RMS Engineering srl	Rangoni Motorsport	Ranault Clio Cup	E	12	24'47.638	6.360	2.605	7	2'04.839
4	59	NICOLI Lorenzo (ITA)	RMS Engineering srl	Rangoni Motorsport	Ranault Clio Cup		12	24'49.934	8.656	2.296	7	2'05.204
5	2	BERGONZINI Matteo (ITA)	Bergonzini Matteo	Monolite Racing	Ranault Clio Cup		12	24'53.567	12.289	3.633	7	2'05.960
6	35	PIPOLO Guglielmo (ITA)	Pipolo Guglielmo	GMC Motorsport	Ranault Clio Cup		12	25'00.459	19.181	6.892	6	2'06.034
7	24	BALESTRERO Emanuele (ITA)	Balestrero Emanuele	Giada Auto	Ranault Clio Cup		12	25'00.726	19.448	0.267	6	2'05.637
8	41	FERRARO Massimo (ITA)	Ferraro Massimo	Melatini Racing/Veregra Comp.	Ranault Clio Cup	GE-E	12	25'01.455	20.177	0.729	4	2'06.509
9	34	GIRONACCI Roberto (ITA)	Gironacci Roberto	GMC Motorsport	Ranault Clio Cup		12	25'06.140	24.862	4.685	5	2'06.262
10	89	GIOIA Federico (ITA)	Gioia Federico	Composit Motorsport	Ranault Clio Cup	J-	12	25'07.049	25.771	0.909	8	2'06.861
11	83	MELATINI Simone (ITA)	Melatini Simone	Melatini Racing/Veregra Comp.	Ranault Clio Cup		12	25'08.880	27.602	1.831	12	2'06.116
12	60	PULIC Ivan (HR)	RMS Engineering srl	Rangoni Motorsport	Ranault Clio Cup	J-E	12	25'11.558	30.280	2.678	5	2'05.953
13	14	VIBERTI Alberto (ITA)	Viberti Claudio	Composit Motorsport	Ranault Clio Cup	J-E	12	25'16.482	35.204	4.924	9	2'05.982
14	6	SWANWICK Chris (GBR)	Team Pyro	Team Pyro-Target	Ranault Clio Cup	J-E	12	25'16.672	35.394	0.190	9	2'05.945
15	1	MURRAY Eoin (IRL)	Murray Eoin	Monolite Racing	Ranault Clio Cup	E	12	25'18.537	37.259	1.865	7	2'05.601
16	8	DELL'ONTE Enrico (ITA)	Dell'Onte Enrico	Composit Motorsport	Ranault Clio Cup		12	25'25.002	43.724	6.465	10	2'07.048
17	27	PUCCEZZI Michele (ITA)	Puccezzati Michele	Autostar Motorsport	Ranault Clio Cup	GE-	12	25'25.415	44.137	0.413	7	2'06.983
18	4	DICKENSON David (IRL)	Team Pyro	Team Pyro-Target	Ranault Clio Cup		12	25'26.921	45.643	1.506	6	2'05.499
19P	99	LIGATO Luca (ITA)	Ligato Luca	GMC Motorsport	Ranault Clio Cup	J-	12	25'33.446	52.168	6.525	6	2'06.731
20	3	ZANOTTI Stefano (ITA)	Zanotti Stefano	Monolite Racing	Ranault Clio Cup		12	25'36.806	55.528	3.360	7	2'07.397
21	17	PASQUALI Daniele (ITA)	Pasquali Daniele	Composit Motorsport	Ranault Clio Cup	GE-	12	25'39.791	58.513	2.985	11	2'07.508
22	95	'SAETTA MCQUEEN' (ITA)	'Saetta McQueen'	Monolite Racing	Ranault Clio Cup	GE-	12	25'45.456	1'04.178	5.665	12	2'08.866
23	82	BONETTI Luca Luigi (ITA)	Bonetti Luca Luigi	Team Piloti Forlivesi	Ranault Clio Cup	GE-	12	26'00.207	1'18.929	14.751	4	2'08.405
24	7	GIACOMINI Gianluca (ITA)	One Racing	One Racing	Ranault Clio Cup	GE-	11	24'58.447	1 Giro	1 Giro	7	2'09.488
25	48	TEMPESTA Simone (ITA)	RMS Engineering srl	Rangoni Motorsport	Ranault Clio Cup	E	10	21'03.007	2 Giri	1 Giro	9	2'06.436
26	5	PRINOTH Gabriel (ITA)	Prinoth Gabriel	Team Pyro-Target	Ranault Clio Cup	E	9	18'53.979	3 Giri	1 Giro	6	2'07.177
----- Non Classificati: -----												
RIT	9	RINALDI Nicola (ITA)	Rinaldi Nicola	GMC Motorsport	Ranault Clio Cup		3	6'14.842	9 Giri		2	2'10.054
RIT	69	ZANINI Stefano (ITA)	Zanini Stefano	Composit Motorsport	Ranault Clio Cup	GE-	1	1'46.188	11 Giri			
RIT	67	CIATO Sebastiano (ITA)	Ciato Sebastiano	Composit Motorsport	Ranault Clio Cup	GE-	0					

Partenti:: 29 Non Partiti:: 0 Ritirati:: 3 Non Classificati:: 0 Classificati:: 26 Esclusi:: 0

Giro Veloce N. 7 Num. 46 Salvatore Tavano Tempo 2'04.839 Media. 141,562 Km/h

Il concorrente n. 99 'Ligato' è stato penalizzato di 25" con decisione n. 5 dei CC.SS.

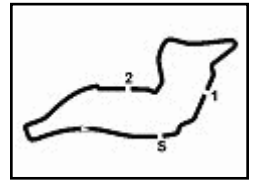
Umidità	47%	ARIA	19°C
Condizioni	Dry	Temp.	28°C

Direttore di Gara : Campana Giorgio

27/05/2012 Inizio 09:02 Fine 09:29

Esposta alle:



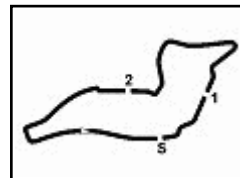


Enzo e Dino Ferrari 4.909 m

Peroni Race Network, 25-26-27 Maggio 2012
Clio Cup Italia - Contagiri Gara 1

		Giro											
		1	2	3	4	5	6	7	8	9	10	11	12
Pos.	1	1	11	11	11	11	11	11	11	11	11	11	11
	2	11	1	1	47	47	47	47	47	47	47	47	47
	3	47	47	47	4	4	4	4	46	46	46	46	46
	4	2	4	4	46	46	46	46	59	59	59	59	59
	5	4	2	46	59	59	59	59	4	2	2	2	2
	6	59	46	2	2	2	2	2	2	41	35	35	35
	7	46	59	59	41	41	41	41	41	35	24	24	24
	8	24	24	41	35	35	35	35	35	24	41	41	41
	9	41	41	83	89	24	24	24	24	83	83	34	34
	10	83	83	35	24	89	89	83	83	89	34	89	89
	11	89	35	89	83	83	83	89	89	34	89	99	99
	12	69	89	24	99	34	34	34	34	99	99	83	83
	13	35	99	99	34	99	99	99	99	60	60	60	60
	14	9	34	34	60	60	60	60	60	5	14	14	14
	15	99	9	60	5	5	5	5	5	48	48	6	6
	16	34	60	5	1	48	48	48	48	14	6	1	1
	17	60	3	3	3	6	6	14	14	6	1	8	8
	18	3	6	6	48	14	14	6	6	1	8	27	27
	19	6	5	48	6	3	8	8	8	8	27	4	4
	20	5	48	8	14	8	3	3	1	27	4	3	3
	21	48	27	27	8	27	27	27	27	4	3	17	17
	22	27	8	14	27	95	1	1	3	3	17	95	95
	23	8	14	9	95	1	95	7	17	17	95	82	82
	24	95	95	95	7	7	7	95	95	95	82	7	
	25	7	7	7	82	82	82	17	7	82	7		
	26	14	82	82	17	17	17	82	82	7			
	27	17	17	17									
	28	82											





Enzo e Dino Ferrari 4.909 m

Peroni Race Network, 25-26-27 Maggio 2012

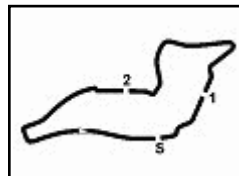
Clio Cup Italia - Griglia di Partenza

Durata: 25'

82	BONETTI L. Ranault Clio Cup	2'09.574	16
7	GIACOMINI G. Ranault Clio Cup	2'09.160	15
5	PRINOTH G. Ranault Clio Cup	2'07.938	14
99	LIGATO L. Ranault Clio Cup	2'07.714	13
27	PUCETTI M. Ranault Clio Cup	2'07.514	12
8	DELL'ONTE E. Ranault Clio Cup	2'07.265	11
83	MELATINI S. Ranault Clio Cup	2'06.876	10
89	GIOIA F. Ranault Clio Cup	2'06.726	9
69	ZANINI S. Ranault Clio Cup	2'06.511	8
46	TAVANO S. Ranault Clio Cup	2'06.461	7
24	BALESTRERO E. Ranault Clio Cup	2'06.396	6
67	CIATO S. Ranault Clio Cup	2'06.039	5
1	MURRAY E. Ranault Clio Cup	2'05.931	4
14	VIBERTI A. Ranault Clio Cup	2'05.452	3
95	'SAETTA MCQUEEN'. Ranault Clio Cup	2'10.679	2
3	ZANOTTI S. Ranault Clio Cup	2'09.203	1
48	TEMPESTA S. Ranault Clio Cup	2'07.946	
17	PASQUALI D. Ranault Clio Cup	2'07.925	
34	GIRONACCI R. Ranault Clio Cup	2'07.620	
6	SWANWICK C. Ranault Clio Cup	2'07.466	
35	PIPOLO G. Ranault Clio Cup	2'07.207	
41	FERRARO M. Ranault Clio Cup	2'06.782	
60	PULIC I. Ranault Clio Cup	2'06.551	
9	RINALDI N. Ranault Clio Cup	2'06.465	
59	NICOLI L. Ranault Clio Cup	2'06.455	
4	DICKENSON D. Ranault Clio Cup	2'06.240	
47	ARCARESE S. Ranault Clio Cup	2'05.939	
2	BERGONZINI M. Ranault Clio Cup	2'05.888	
11	COMINI S. Ranault Clio Cup	2'05.274	

Partenza 27/05/2012 ore 09.00
Partenza da fermo





Enzo e Dino Ferrari 4.909 m

Peroni Race Network, 25-26-27 Maggio 2012

Clio Cup Italia - Analisi Tempi Gara 1

1 MURRAY EOIN							
Giro	Tratto 1	Tratto 2	Tratto 3	Tratto 4	T. Giro	km/h	Race Time
1					1'37.873		1'37.873
2	9.107	18.450	53.516	46.876	2'07.949	198.5	3'45.822
3	8.803	17.768	52.899	46.500	2'05.970	204.1	5'51.792
4	8.964	17.700	53.000	1'06.723	2'26.387 P	203.3	8'18.179
5	18.809	18.481	53.692	47.481	2'18.463 P	139.9	10'36.642
6	8.788	18.185	53.087	46.308	2'06.368	206.8	12'43.010
7	8.871	17.590	52.937	46.203	2'05.601	204.5	14'48.611
8	8.766	18.068	53.083	46.460	2'06.377	206.8	16'54.988
9	8.738	17.984	53.021	46.474	2'06.217	208.0	19'01.205
10	8.930	17.758	52.860	46.277	2'05.825	203.0	21'07.030
11	8.907	17.742	52.761	46.450	2'05.860	203.0	23'12.890
12	8.872	17.733	52.840	46.202	2'05.647	204.9	25'18.537

2 BERGONZINI MATTEO							
Giro	Tratto 1	Tratto 2	Tratto 3	Tratto 4	T. Giro	km/h	Race Time
1					1'38.961		1'38.961
2	8.781	18.230	54.542	46.559	2'08.112	204.1	3'47.073
3	8.727	17.971	53.122	47.678	2'07.498	209.2	5'54.571
4	9.014	18.274	53.437	46.695	2'07.420	200.0	8'01.991
5	8.656	18.121	52.986	46.641	2'06.404	209.2	10'08.395
6	8.726	17.837	52.964	46.602	2'06.129	208.4	12'14.524
7	8.746	17.760	52.842	46.612	2'05.960	207.2	14'20.484
8	8.815	17.778	52.861	46.892	2'06.346	206.1	16'26.830
9	8.839	17.930	53.047	46.525	2'06.341	204.9	18'33.171
10	8.757	17.820	53.341	46.988	2'06.906	206.5	20'40.077
11	8.798	17.729	53.372	46.798	2'06.697	205.7	22'46.774
12	8.828	17.991	53.167	46.807	2'06.793	205.7	24'53.567

3 ZANOTTI STEFANO							
Giro	Tratto 1	Tratto 2	Tratto 3	Tratto 4	T. Giro	km/h	Race Time
1					1'49.991		1'49.991
2	8.687	18.228	54.681	48.094	1'49.991		3'58.956
3	8.698	19.001	55.916	47.652	2'11.267	208.4	6'10.223
4	8.785	18.099	53.873	47.643	2'08.400	206.8	8'18.623
5	8.812	19.403	55.827	47.933	2'11.975	207.2	10'30.598
6	8.794	18.540	54.252	47.073	2'08.659	207.2	12'39.257
7	8.682	18.021	53.595	47.099	2'07.397	210.5	14'46.654
8	8.661	20.804	54.496	47.356	2'11.317	210.1	16'57.971
9	8.826	18.307	55.226	47.708	2'10.067	205.7	19'08.038
10	8.888	18.330	54.293	48.267	2'09.778	204.1	21'17.816
11	8.966	18.345	54.792	47.975	2'10.078	202.6	23'27.894
12	8.945	18.513	53.954	47.500	2'08.912	203.3	25'36.806

4 DICKENSON DAVID							
Giro	Tratto 1	Tratto 2	Tratto 3	Tratto 4	T. Giro	km/h	Race Time
1					1'39.354		1'39.354
2	8.695	18.182	54.031	46.506	2'07.414	208.4	3'46.768
3	8.758	17.661	53.120	46.505	2'06.044	206.8	5'52.812
4	8.706	17.942	53.194	46.259	2'06.101	208.4	7'58.913
5	8.762	17.881	53.064	46.217	2'05.924	207.6	10'04.837
6	8.721	17.755	52.814	46.209	2'05.499	208.0	12'10.336
7	8.727	17.820	52.786	46.495	2'05.828	208.8	14'16.164
8	8.714	17.817	52.873	48.020	2'07.424	208.4	16'23.588
9	8.755	51.012	55.486	46.465	2'41.718	208.0	19'05.306
10	8.780	17.645	54.000	47.472	2'07.897	206.5	21'13.203
11	8.807	17.858	53.451	46.608	2'06.724	205.7	23'19.927
12	8.744	18.664	53.092	46.494	2'06.994	207.6	25'26.921

5 PRINOTH GABRIEL							
Giro	Tratto 1	Tratto 2	Tratto 3	Tratto 4	T. Giro	km/h	Race Time
1					1'50.685		1'50.685
2	8.579	18.380	54.702	47.297	2'08.975	210.1	3'59.660
3	8.681	18.779	54.512	46.711	2'08.683	210.1	6'08.343
4	8.830	18.261	53.456	46.781	2'07.328	204.5	8'15.671
5	8.846	18.243	53.319	46.944	2'07.352	204.5	10'23.023
6	8.892	18.071	53.423	46.791	2'07.177	203.3	12'30.200
7	8.875	18.124	53.676	46.947	2'07.622	203.0	14'37.822
8	8.891	18.337	53.886	46.955	2'08.069	203.3	16'45.891
9	8.896	18.175	53.381	47.636	2'08.088	203.0	18'53.979

6 SWANWICK CHRIS							
Giro	Tratto 1	Tratto 2	Tratto 3	Tratto 4	T. Giro	km/h	Race Time
1					1'50.419		1'50.419
2	8.609	18.152	54.630	47.671	2'09.062	209.7	3'59.481
3	8.650	18.696	55.743	48.219	2'11.308	210.1	6'10.789
4	8.711	17.889	53.796	48.057	2'08.453	209.2	8'19.242

5	8.638	18.904	55.211	47.032	2'09.785	209.7	10'29.027
6	8.829	17.860	53.146	46.647	2'06.482	205.7	12'35.509
7	8.785	17.959	53.496	47.369	2'07.609	206.5	14'43.118
8	8.735	18.119	52.682	47.222	2'06.758	198.5	16'49.876
9	8.709	17.849	52.972	46.415	2'05.945	209.2	18'55.821
10	8.684	17.804	53.339	47.365	2'07.192	209.7	21'03.013
11	8.822	18.129	52.503	46.711	2'06.165	206.5	23'09.178
12	8.879	18.485	53.306	46.824	2'07.494	201.8	25'16.672

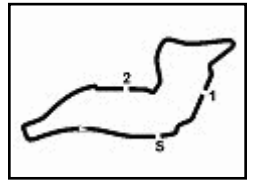
7 GIACOMINI GIANLUCA							
Giro	Tratto 1	Tratto 2	Tratto 3	Tratto 4	T. Giro	km/h	Race Time
1					50.202	1'54.525	1'54.525
2	8.950	19.008	54.947	48.302	2'11.207	198.9	4'05.732
3	8.943	18.708	54.610	48.351	2'10.612	201.8	6'16.344
4	9.122	18.883	54.532	48.088	2'10.625	187.5	8'26.969
5	8.843	18.661	54.437	48.096	2'10.037	206.5	10'37.006
6	8.679	18.345	55.138	47.362	2'09.524	208.0	12'46.530
7	8.713	19.329	54.147	47.299	2'09.488	207.6	14'56.018
8	8.995	18.730	58.676	55.792	2'22.193	200.0	17'18.211
9	9.452	22.788	1'02.316	55.609	2'30.165	169.6	19'48.376
10	9.506	22.738	1'04.492	56.902	2'33.638	165.4	22'22.014
11	9.591	22.314	1'07.556	56.972	2'36.433	174.8	24'58.447

8 DELL'ONTE ENRICO							
Giro	Tratto 1	Tratto 2	Tratto 3	Tratto 4	T. Giro	km/h	Race Time
1					49.277	1'53.100	1'53.100
2	8.647	18.495	54.437	47.011	2'08.590	210.1	4'01.690
3	8.666	18.307	54.790	48.589	2'10.352	210.9	6'12.042
4	8.616	18.307	53.327	47.885	2'08.135	209.7	8'20.177
5	8.650	18.574	55.397	47.912	2'10.533	210.1	10'30.710
6	8.923	18.531	53.557	47.092	2'08.103	197.8	12'38.813
7	8.814	18.165	53.393	47.247	2'07.619	206.1	14'46.432
8	8.801	18.914	53.464	46.842	2'08.021	206.5	16'54.453
9	8.858	18.270	53.878	46.843	2'07.849	204.1	19'02.302
10	8.756	18.141	53.344	46.807	2'07.048	208.0	21'09.350
11	8.807	18.306	53.961	47.058	2'08.132	205.7	23'17.482
12	8.832	18.333	53.359	46.996	2'07.520	205.7	25'25.002

9 RINALDI NICOLA							
Giro	Tratto 1	Tratto 2	Tratto 3	Tratto 4	T. Giro	km/h	Race Time
1					47.474	1'47.988	1'47.988
2	9.106	18.914	54.753	47.281	2'10.054	196.0	3'58.042
3	9.238	19.300	1'00.203	48.059	2'16.800	194.6	6'14.842

11 COMINI STEFANO							
Giro	Tratto 1	Tratto 2	Tratto 3	Tratto 4	T. Giro	km/h	Race Time
1					1'37.943		1'37.943
2	8.854	18.301	52.668	46.658	2'06.481	203.7	3'44.424
3	8.942	17.808	52.404	46.561	2'05.715	202.6	5'50.139
4	8.931	18.014	52.506	46.328	2'05.779	201.8	7'55.918
5	8.911	17.815	52.062	46.473	2'05.261	203.3	10'01.179
6	8.891	17.807	52.627	46.511	2'05.836	203.7	12'07.015
7	8.903	17.882	52.392	46.454	2'05.631	201.5	14'12.646
8	8.907	17.950	52.769	46.376	2'06.002	203.0	16'18.648
9	8.882	17.963	52.223	46.385	2'05.453	203.0	18'24.101
10	8.882	17.858	52.335	46.565	2'05.640	203.0	20'29.741
11	8.892	17.832	52.532	46.603	2'05.859	202.2	22'35.600
12	8.866	17.710	52.530	46.572	2'05.678	205.3	24'41.278

14 VIBERTI ALBERTO							
Giro	Tratto 1	Tratto 2	Tratto 3	Tratto 4	T. Giro	km/h	Race Time
1					49.031	1'54.610	1'54.610
2	8.661	18.207	54.881	47.178	2'08.927	210.1	4'03.537
3	8.764	18.238	53.397	48.957	2'09.356	207.2	6'12.893
4	8.683	18.163	53.140	46.750	2'06.736	208.8	8'19.629
5	8.572	18.909	55.510	47.138	2'10.129	210.9	10'29.758
6	8.798	18.022	53.219	46.694	2'06.733	206.8	12'36.491
7	8.733	18.039	53.01				



Enzo e Dino Ferrari 4.909 m

Peroni Race Network, 25-26-27 Maggio 2012
Clio Cup Italia - Analisi Tempi Gara 1

4	8.746	18.344	53.579	47.344	2'08.013	206.8	8'27.935
5	8.754	18.716	54.925	48.154	2'10.549	205.7	10'38.484
6	8.818	18.147	54.646	47.749	2'09.360	206.8	12'47.844
7	8.798	18.592	54.719	47.252	2'09.361	206.8	14'57.205
8	8.778	18.925	54.591	47.837	2'10.131	205.3	17'07.336
9	8.953	18.142	53.202	48.083	2'08.380	203.0	19'15.716
10	8.971	18.665	53.477	47.638	2'08.751	201.5	21'24.467
11	8.953	18.181	53.082	47.292	2'07.508	202.6	23'31.975
12	8.907	18.183	53.342	47.384	2'07.816	203.3	25'39.791

24 BALESTRERO EMANUELE

Giro	Tratto 1	Tratto 2	Tratto 3	Tratto 4	T. Giro	km/h	Race Time
1				46.730	1'40.895		1'40.895
2	8.706	17.901	53.698	47.186	2'07.491	209.2	3'48.386
3	8.677	17.980	59.740	47.428	2'13.825	209.7	6'02.211
4	8.579	18.164	53.543	46.882	2'07.168	209.7	8'09.379
5	8.629	18.021	53.096	46.683	2'06.429	208.8	10'15.808
6	8.731	17.773	52.806	46.327	2'05.637	208.0	12'21.445
7	8.661	17.883	53.129	46.693	2'06.366	205.3	14'27.811
8	8.648	17.967	53.057	46.406	2'06.078	209.2	16'33.889
9	8.612	18.382	52.773	46.414	2'06.181	208.4	18'40.070
10	8.655	18.848	53.024	46.518	2'07.045	206.8	20'47.115
11	8.771	18.035	53.506	46.754	2'07.066	199.6	22'54.181
12	8.755	17.957	53.124	46.709	2'06.545	206.5	25'00.726

27 PUCETTI MICHELE

Giro	Tratto 1	Tratto 2	Tratto 3	Tratto 4	T. Giro	km/h	Race Time
1				48.823	1'52.601		1'52.601
2	8.791	17.991	54.013	47.320	2'08.115	206.5	4'00.716
3	8.767	18.180	55.545	49.574	2'12.066	208.0	6'12.782
4	8.905	19.252	53.350	46.839	2'08.346	203.3	8'21.128
5	8.792	17.974	55.279	48.141	2'10.186	206.1	10'31.314
6	8.782	18.309	54.108	47.880	2'09.079	206.5	12'40.393
7	8.858	17.920	53.027	47.178	2'06.983	204.9	14'47.376
8	8.792	18.497	53.549	47.371	2'08.209	206.5	16'55.585
9	8.782	17.904	53.728	47.178	2'07.592	206.8	19'03.177
10	8.818	17.949	53.404	46.917	2'07.088	206.1	21'10.265
11	8.846	17.964	53.712	47.267	2'07.789	205.3	23'18.054
12	8.782	18.027	53.419	47.133	2'07.361	206.8	25'25.415

34 GIRONACCI ROBERTO

Giro	Tratto 1	Tratto 2	Tratto 3	Tratto 4	T. Giro	km/h	Race Time
1				47.311	1'48.704		1'48.704
2	8.647	18.158	53.725	46.933	2'07.463	206.8	3'56.167
3	8.685	17.800	53.368	47.267	2'07.120	210.5	6'03.287
4	8.665	17.699	53.632	47.900	2'07.896	209.7	8'11.183
5	8.638	17.742	53.253	46.629	2'06.262	210.5	10'17.445
6	8.645	17.640	53.461	46.802	2'06.548	210.5	12'23.993
7	8.607	19.236	53.197	46.702	2'07.742	208.0	14'31.735
8	8.686	17.968	53.276	46.793	2'06.723	210.9	16'38.458
9	8.674	18.053	53.619	46.778	2'07.124	210.5	18'45.582
10	8.654	18.184	53.111	46.403	2'06.352	208.8	20'51.934
11	8.691	18.834	52.982	46.856	2'07.363	206.1	22'59.297
12	8.857	17.936	53.180	46.870	2'06.843	204.9	25'06.140

35 PIPOLO GUGLIELMO

Giro	Tratto 1	Tratto 2	Tratto 3	Tratto 4	T. Giro	km/h	Race Time
1				46.745	1'46.368		1'46.368
2	8.798	18.134	53.474	46.866	2'07.272	204.5	3'53.640
3	8.853	18.179	53.624	46.951	2'07.607	204.9	6'01.247
4	8.813	18.083	53.789	46.545	2'07.230	206.1	8'08.477
5	9.011	17.959	53.096	46.510	2'06.576	199.6	10'15.053
6	8.990	17.846	52.922	46.276	2'06.034	201.1	12'21.087
7	8.915	17.815	53.046	46.507	2'06.283	203.0	14'27.370
8	8.897	17.856	53.011	46.487	2'06.251	202.6	16'33.621
9	8.783	17.954	52.974	46.567	2'06.278	206.8	18'39.899
10	8.695	18.146	53.329	46.772	2'06.942	208.4	20'46.841
11	8.957	18.041	53.285	46.785	2'07.068	202.2	22'53.909
12	8.958	17.847	52.976	46.769	2'06.550	201.5	25'00.459

41 FERRARO MASSIMO

Giro	Tratto 1	Tratto 2	Tratto 3	Tratto 4	T. Giro	km/h	Race Time
1				47.094	1'42.275		1'42.275
2	8.834	17.850	53.898	47.207	2'07.789	204.9	3'50.064
3	8.813	17.952	53.716	46.923	2'07.404	205.7	5'57.468
4	8.852	17.775	52.987	46.895	2'06.509	204.5	8'03.977
5	8.810	17.888	53.344	46.994	2'07.036	206.1	10'11.013
6	8.851	17.944	53.950	47.078	2'07.823	204.5	12'18.836
7	8.890	17.741	53.188	46.858	2'06.677	203.7	14'25.513

8	8.894	17.696	53.500	47.413	2'07.503	203.7	16'33.016
9	8.930	17.936	53.062	46.675	2'06.603	202.6	18'39.619
10	8.878	19.489	52.874	46.801	2'08.042	205.7	20'47.661
11	8.675	17.784	53.626	46.918	2'07.003	208.4	22'54.664
12	8.656	17.905	53.162	47.068	2'06.791	206.5	25'01.455

46 TAVANO SALVATORE

Giro	Tratto 1	Tratto 2	Tratto 3	Tratto 4	T. Giro	km/h	Race Time
1				46.724	1'40.232		1'40.232
2	8.714	17.972	53.990	46.529	2'07.205	208.8	3'47.437
3	8.621	17.949	53.135	47.350	2'07.055	210.9	5'54.492
4	8.816	18.047	52.790	46.439	2'06.092	206.5	8'00.584
5	8.796	17.759	52.855	46.327	2'05.737	205.3	10'06.321
6	8.750	17.785	52.857	46.118	2'05.510	207.6	12'11.831
7	8.757	17.618	52.391	46.073	2'04.839	206.5	14'16.670
8	8.622	17.618	53.069	47.192	2'06.501	210.9	16'23.171
9	8.954	18.075	53.297	46.634	2'06.960	202.2	18'30.131
10	8.836	17.874	52.707	46.326	2'05.743	204.9	20'35.874
11	8.834	17.835	52.537	46.453	2'05.659	204.9	22'41.533
12	8.817	17.882	52.996	46.410	2'06.105	206.1	24'47.638

47 ARCARESE SALVATORE

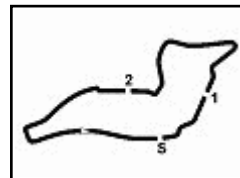
Giro	Tratto 1	Tratto 2	Tratto 3	Tratto 4	T. Giro	km/h	Race Time
1					1'38.773		1'38.773
2	8.801	18.021	53.526	46.831	2'07.179	205.7	3'45.952
3	8.746	17.841	53.065	46.555	2'06.207	203.7	5'52.159
4	8.719	17.802	52.971	46.538	2'06.030	208.4	7'58.189
5	8.915	17.689	52.689	46.664	2'05.957	203.0	10'04.146
6	8.894	17.644	52.586	46.647	2'05.771	203.7	12'09.917
7	8.895	17.637	52.642	46.632	2'05.806	204.1	14'15.723
8	8.901	17.554	52.380	46.571	2'05.406	203.0	16'21.129
9	8.882	17.611	52.448	46.792	2'05.813	204.9	18'26.942
10	8.895	17.684	52.515	46.710	2'05.804	203.3	20'32.746
11	8.886	17.642	52.810	46.453	2'05.791	203.7	22'38.537
12	8.846	17.685	53.226	46.739	2'06.496	204.9	24'45.033

48 TEMPESTA SIMONE

Giro	Tratto 1	Tratto 2	Tratto 3	Tratto 4	T. Giro	km/h	Race Time
1				48.516	1'52.063		1'52.063
2	8.766	18.025	54.116	47.226	2'08.133	206.8	4'00.196
3	8.617	18.632	55.441	48.717	2'11.407	210.5	6'11.603
4	8.705	17.880	53.289	47.392	2'07.266	208.8	8'18.869
5	8.682	18.831	53.234	46.951	2'07.698	206.5	10'26.567
6	8.851	18.177	53.098	46.963	2'07.089	204.5	12'33.656
7	8.852	17.943	53.131	46.761	2'06.687	205.3	14'40.343
8	8.822	17.934	53.659	46.854	2'07.269	205.3	16'47.612
9	8.780	18.012	53.084	46.560	2'06.436	206.5	18'54.048
10	8.818	18.232	52.988	48.921	2'08.959	203.7	21'03.007

59 NICOLI LORENZO

Giro	Tratto 1	Tratto 2	Tratto 3	Tratto 4	T. Giro	km/h	Race Time
1					1'39.734		1'39.734
2	8.667	18.146	54.328	46.918	2'08.059	210.1	3'47.793
3	8.590	18.051	53.228	46.943	2'06.812	210.9	5'54.605
4	8.882	18.042	53.251	46.631	2'06.806	205.7	8'01.411
5	8.665	17.892	52.590	46.510	2'05.657	208.8	10'07.068
6	8.664	17.738	52.858	46.247	2'05.507	208.8	12'12.575
7	8.615	17.809	52.536	46.244	2'05.204	210.5	14'17.779
8	8.676	17.776	52.434	46.691	2'05.577	208.8	16'23.356
9	8.892	19.347	52.953	46.486	2'07.678	198.5	18'31.034
10	8.700	17.786	52.652	46.591	2'05.729	208.4	20'36



Enzo e Dino Ferrari 4.909 m

Peroni Race Network, 25-26-27 Maggio 2012

Clio Cup Italia - Analisi Tempi Gara 1

3 / 3

69 ZANINI STEFANO							
Giro	Tratto 1	Tratto 2	Tratto 3	Tratto 4	T. Giro	km/h	Race Time
1				49.518	1'46.188		1'46.188

82 BONETTI LUCA LUIGI							
Giro	Tratto 1	Tratto 2	Tratto 3	Tratto 4	T. Giro	km/h	Race Time
1				49.619	1'55.664		1'55.664
2	8.867	18.448	55.726	50.479	2'13.520	206.1	4'09.184
3	9.052	18.362	54.444	48.290	2'10.148	201.5	6'19.332
4	9.010	18.098	53.542	47.755	2'08.405	203.0	8'27.737
5	8.801	18.378	55.020	47.653	2'09.852	206.1	10'37.589
6	8.759	18.061	55.356	47.659	2'09.835	207.6	12'47.424
7	8.906	18.692	55.453	47.563	2'10.614	204.1	14'58.038
8	8.894	18.169	1'04.325	50.215	2'21.603	203.7	17'19.641
9	9.000	21.202	54.421	48.334	2'12.957	198.5	19'32.598
10	9.172	18.257	53.985	47.633	2'09.047	198.5	21'41.645
11	9.055	17.939	54.174	47.906	2'09.074	200.0	23'50.719
12	9.084	18.086	54.333	47.985	2'09.488	199.2	26'00.207

83 MELATINI SIMONE							
Giro	Tratto 1	Tratto 2	Tratto 3	Tratto 4	T. Giro	km/h	Race Time
1				48.330	1'45.558		1'45.558
2	8.971	18.162	53.682	47.011	2'07.826	202.6	3'53.384
3	8.866	18.185	53.654	46.888	2'07.593	204.1	6'00.977
4	8.864	17.987	55.255	47.424	2'09.530	204.9	8'10.507
5	8.732	17.826	52.994	46.741	2'06.293	208.0	10'16.800
6	8.626	17.935	53.685	46.677	2'06.923	210.5	12'23.723
7	8.696	18.670	53.262	46.672	2'07.300	208.8	14'31.023
8	8.816	17.847	53.242	46.874	2'06.779	208.0	16'37.802
9	8.887	17.832	53.187	47.068	2'06.974	203.7	18'44.776
10	8.901	17.986	53.285	46.737	2'06.909	203.7	20'51.685
11	8.835	22.039	53.082	47.123	2'11.079	206.1	23'02.764
12	8.850	17.896	52.953	46.417	2'06.116	205.7	25'08.880

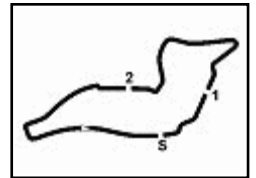
89 GIOIA FEDERICO							
Giro	Tratto 1	Tratto 2	Tratto 3	Tratto 4	T. Giro	km/h	Race Time
1				47.751	1'46.152		1'46.152
2	8.919	18.432	54.067	47.068	2'08.486	204.9	3'54.638
3	8.768	18.113	53.443	47.086	2'07.410	207.2	6'02.048
4	8.639	17.852	53.746	46.892	2'07.129	210.1	8'09.177
5	8.709	17.865	53.150	47.524	2'07.248	208.8	10'16.425
6	8.713	17.953	53.472	46.997	2'07.135	208.4	12'23.560
7	8.727	19.210	53.225	46.570	2'07.732	207.6	14'31.292
8	8.658	17.965	53.212	47.026	2'06.861	209.2	16'38.153
9	8.719	18.094	53.326	47.127	2'07.266	207.2	18'45.419
10	8.691	18.464	53.448	46.805	2'07.408	207.6	20'52.827
11	8.735	18.213	53.517	46.893	2'07.358	207.6	23'00.185
12	8.787	17.995	53.187	46.895	2'06.864	206.8	25'07.049

95 'SAETTA MCQUEEN'							
Giro	Tratto 1	Tratto 2	Tratto 3	Tratto 4	T. Giro	km/h	Race Time
1				48.915	1'53.826		1'53.826
2	8.774	18.476	55.963	48.188	2'11.401	207.2	4'05.227
3	8.865	18.301	54.740	48.727	2'10.633	204.5	6'15.860
4	9.160	18.472	54.441	48.420	2'10.493	190.8	8'26.353
5	8.953	18.407	54.486	47.811	2'09.657	202.2	10'36.010
6	8.900	18.856	54.958	47.468	2'10.182	203.3	12'46.192
7	8.874	19.771	54.598	47.526	2'10.769	204.5	14'56.961
8	8.870	18.661	54.891	49.051	2'11.473	204.9	17'08.434
9	8.918	18.640	54.153	48.235	2'09.946	203.7	19'18.380
10	8.918	18.018	54.270	47.935	2'09.141	203.3	21'27.521
11	9.014	17.994	54.512	47.549	2'09.069	201.5	23'36.590
12	8.951	18.119	54.004	47.792	2'08.866	203.0	25'45.456

99 LIGATO LUCA							
Giro	Tratto 1	Tratto 2	Tratto 3	Tratto 4	T. Giro	km/h	Race Time
1				47.431	1'48.354		1'48.354
2	8.696	18.106	53.514	46.993	2'07.309	208.8	3'55.663
3	8.775	17.931	53.414	46.879	2'06.999	206.5	6'02.662
4	8.665	18.015	53.749	47.724	2'08.153	209.7	8'10.815
5	8.625	17.913	53.305	47.461	2'07.304	210.1	10'18.119
6	8.701	17.947	53.094	46.989	2'06.731	208.8	12'24.850
7	8.730	18.341	53.439	46.758	2'07.268	208.0	14'32.118
8	8.660	17.970	53.263	46.894	2'06.787	210.1	16'38.905
9	8.663	17.937	53.590	47.016	2'07.206	210.9	18'46.111
10	8.684	18.166	53.489	47.052	2'07.391	209.7	20'53.502
11	8.719	18.348	53.759	46.792	2'07.618	208.4	23'01.120
12	8.762	17.990	53.451	47.123	2'07.326	207.2	25'08.446

P = Box In/Out - C = Tempo Invalidato





Enzo e Dino Ferrari 4.909 m

Peroni Race Network, 25-26-27 Maggio 2012

Clio Cup Italia - Velocità Gara 1

Classifica

1	11	COMINI Stefano	Ranault Clio Cup	Giri 12
2	47	ARCARESE Salvatore	Ranault Clio Cup	3.755
3	46	TAVANO Salvatore	Ranault Clio Cup	6.360
4	59	NICOLI Lorenzo	Ranault Clio Cup	8.656
5	2	BERGONZINI Matteo	Ranault Clio Cup	12.289
6	35	PIPOLO Guolielmo	Ranault Clio Cup	19.181
7	24	BALESTRERO Emanuele	Ranault Clio Cup	19.448
8	41	FERRARO Massimo	Ranault Clio Cup	20.177
9	34	GIRONACCI Roberto	Ranault Clio Cup	24.862
10	89	GIOIA Federico	Ranault Clio Cup	25.771
11	99	LIGATO Luca	Ranault Clio Cup	27.168
12	83	MELATINI Simone	Ranault Clio Cup	27.602
13	60	PULIC Ivan	Ranault Clio Cup	30.280
14	14	VIBERTI Alberto	Ranault Clio Cup	35.204
15	6	SWANWICK Chris	Ranault Clio Cup	35.394
16	1	MURRAY Eoin	Ranault Clio Cup	37.259
17	8	DELL'ONTE Enrico	Ranault Clio Cup	43.724
18	27	PUC CETTI Michele	Ranault Clio Cup	44.137
19	4	DICKENSON David	Ranault Clio Cup	45.643
20	3	ZANOTTI Stefano	Ranault Clio Cup	55.528
21	17	PASQUALI Daniele	Ranault Clio Cup	58.513
22	95	'SAETTA MCQUEEN'	Ranault Clio Cup	1'04.178
23	82	BONETTI Luca Luigi	Ranault Clio Cup	1'18.929
24	7	GIACOMINI Gianluca	Ranault Clio Cup	1 Giro
25	48	TEMPESTA Simone	Ranault Clio Cup	2 Giri
26	5	PRINOTH Gabriel	Ranault Clio Cup	3 Giri
RIT	9	RINALDI Nicola	Ranault Clio Cup	9 Giri
RIT	69	ZANINI Stefano	Ranault Clio Cup	11 Giri
RIT	67	CIATO Sebastiano	Ranault Clio Cup	

Velocità

1	3	ZANOTTI Stefano	Ranault Clio Cup	211.3
2	46	TAVANO Salvatore	Ranault Clio Cup	210.9
3	59	NICOLI Lorenzo	Ranault Clio Cup	210.9
4	8	DELL'ONTE Enrico	Ranault Clio Cup	210.9
5	14	VIBERTI Alberto	Ranault Clio Cup	210.9
6	34	GIRONACCI Roberto	Ranault Clio Cup	210.9
7	99	LIGATO Luca	Ranault Clio Cup	210.9
8	48	TEMPESTA Simone	Ranault Clio Cup	210.5
9	83	MELATINI Simone	Ranault Clio Cup	210.5
10	60	PULIC Ivan	Ranault Clio Cup	210.5
11	89	GIOIA Federico	Ranault Clio Cup	210.1
12	5	PRINOTH Gabriel	Ranault Clio Cup	210.1
13	6	SWANWICK Chris	Ranault Clio Cup	210.1
14	24	BALESTRERO Emanuele	Ranault Clio Cup	209.7
15	2	BERGONZINI Matteo	Ranault Clio Cup	209.2
16	4	DICKENSON David	Ranault Clio Cup	208.8
17	47	ARCARESE Salvatore	Ranault Clio Cup	208.4
18	35	PIPOLO Guolielmo	Ranault Clio Cup	208.4
19	41	FERRARO Massimo	Ranault Clio Cup	208.4
20	27	PUC CETTI Michele	Ranault Clio Cup	208.0
21	7	GIACOMINI Gianluca	Ranault Clio Cup	208.0
22	1	MURRAY Eoin	Ranault Clio Cup	208.0
23	82	BONETTI Luca Luigi	Ranault Clio Cup	207.6
24	95	'SAETTA MCQUEEN'	Ranault Clio Cup	207.2
25	17	PASQUALI Daniele	Ranault Clio Cup	207.2
26	11	COMINI Stefano	Ranault Clio Cup	205.3
27	69	ZANINI Stefano	Ranault Clio Cup	196.3
28	9	RINALDI Nicola	Ranault Clio Cup	196.0

Tratto 1		Tratto 2		Tratto 3		Tratto 4									
1	14	VIBERTI A.	8.572	1	47	ARCARESE S.	17.554	1	11	COMINI S.	52.062	1	46	TAVANO S.	46.073
2	5	PRINOTH G.	8.579	2	1	MURRAY E.	17.590	2	47	ARCARESE S.	52.380	2	1	MURRAY E.	46.202
3	24	BALESTRERO E.	8.579	3	46	TAVANO S.	17.618	3	46	TAVANO S.	52.391	3	4	DICKENSON D.	46.209
4	60	PULIC I.	8.588	4	34	GIRONACCI R.	17.640	4	59	NICOLI L.	52.434	4	59	NICOLI L.	46.244
5	59	NICOLI L.	8.590	5	4	DICKENSON D.	17.645	5	6	SWANWICK C.	52.503	5	35	PIPOLO G.	46.276
6	34	GIRONACCI R.	8.607	6	41	FERRARO M.	17.696	6	60	PULIC I.	52.615	6	24	BALESTRERO E.	46.327
7	6	SWANWICK C.	8.609	7	11	COMINI S.	17.710	7	14	VIBERTI A.	52.745	7	11	COMINI S.	46.328
8	8	DELL'ONTE E.	8.616	8	2	BERGONZINI M.	17.729	8	1	MURRAY E.	52.761	8	14	VIBERTI A.	46.374
9	48	TEMPESTA S.	8.617	9	59	NICOLI L.	17.738	9	24	BALESTRERO E.	52.773	9	34	GIRONACCI R.	46.403
10	46	TAVANO S.	8.621	10	24	BALESTRERO E.	17.773	10	4	DICKENSON D.	52.786	10	6	SWANWICK C.	46.415
11	99	LIGATO L.	8.625	11	6	SWANWICK C.	17.804	11	2	BERGONZINI M.	52.842	11	83	MELATINI S.	46.417
12	83	MELATINI S.	8.626	12	35	PIPOLO G.	17.815	12	41	FERRARO M.	52.874	12	47	ARCARESE S.	46.453
13	89	GIOIA F.	8.639	13	83	MELATINI S.	17.826	13	35	PIPOLO G.	52.922	13	2	BERGONZINI M.	46.525
14	2	BERGONZINI M.	8.656	14	89	GIOIA F.	17.852	14	83	MELATINI S.	52.953	14	48	TEMPESTA S.	46.560
15	41	FERRARO M.	8.656	15	48	TEMPESTA S.	17.880	15	5	PRINOTH G.	52.978	15	89	GIOIA F.	46.570
16	3	ZANOTTI S.	8.661	16	14	VIBERTI A.	17.886	16	34	GIRONACCI R.	52.982	16	41	FERRARO M.	46.675
17	7	GIACOMINI G.	8.679	17	27	PUC CETTI M.	17.904	17	48	TEMPESTA S.	52.988	17	60	PULIC I.	46.701
18	4	DICKENSON D.	8.695	18	60	PULIC I.	17.905	18	27	PUC CETTI M.	53.027	18	5	PRINOTH G.	46.711
19	35	PIPOLO G.	8.695	19	99	LIGATO L.	17.913	19	17	PASQUALI D.	53.082	19	99	LIGATO L.	46.758
20	47	ARCARESE S.	8.719	20	82	BONETTI L.	17.939	20	99	LIGATO L.	53.094	20	8	DELL'ONTE E.	46.807
21	1	MURRAY E.	8.738	21	95	'SAETTA MCQUEE	17.994	21	89	GIOIA F.	53.150	21	27	PUC CETTI M.	46.839
22	17	PASQUALI D.	8.746	22	3	ZANOTTI S.	18.021	22	8	DELL'ONTE E.	53.327	22	3	ZANOTTI S.	47.073
23	82	BONETTI L.	8.759	23	5	PRINOTH G.	18.071	23	82	BONETTI L.	53.542	23	17	PASQUALI D.	47.074
24	27	PUC CETTI M.	8.767	24	8	DELL'ONTE E.	18.141	24	3	ZANOTTI S.	53.595	24	9	RINALDI N.	47.281
25	95	'SAETTA MCQUEE	8.774	25	17	PASQUALI D.	18.142	25	95	'SAETTA MCQUEE	54.004	25	7	GIACOMINI G.	47.299
26	11	COMINI S.	8.854	26	7	GIACOMINI G.	18.345	26	7	GIACOMINI G.	54.147	26	95	'SAETTA MCQUEE	47.468
27	69	ZANINI S.	9.047	27	9	RINALDI N.	18.914	27	9	RINALDI N.	54.753	27	82	BONETTI L.	47.563
28	9	RINALDI N.	9.106	28	69	ZANINI S.	19.041								

